

# COLEÇÃO 2020



britax  
römer

CADA DIA  
COMEÇA  
COM UM  
SORRISO

Múltiplas opções  
travel system



Design  
compacto

Suspensão  
central e frontal, e  
rodas insufláveis

NOVO  
SMILE III

PACK TRIO SMILE III



Cadeira de passeio SMILE III (nascimento-22 kg)  
+ Alcofa (nascimento-9 kg)  
+ BABY-SAFE 2 i-SIZE (40-83 cm | 13 kg)  
+ BASE Isofix com ajuste de inclinação (opcional)

PACK DUO SMILE III  
+ DUALFIX i-SIZE



Cadeira de passeio SMILE III (nascimento-22 kg)  
+ Alcofa (nascimento-9 kg)  
+ DUALFIX i-SIZE (40-105 cm | 18 kg)

O nosso novo carrinho SMILE III está disponível em três práticos packs, compostos por alcofa, cadeira de passeio e, se desejas, porta-bebés (com ou sem base Isofix).



Mais informação sobre os packs

CATÁLOGO COLEÇÃO 2020

CADEIRAS DE AUTOMÓVEL

RESUME CADEIRAS DE AUTOMÓVEL .....	4
BABY-SAFE 2 i-SIZE .....	8
BASE FLEX BABY-SAFE i-SIZE .....	10
BASE ISOFIX .....	11
BABY-SAFE .....	12
DUALFIX i-SIZE .....	14
DUALFIX M i-SIZE .....	16
SWINGFIX M i-SIZE .....	18
DUALFIX 2 R .....	20
FIRST CLASS PLUS .....	22
TRIFIX 2 i-SIZE .....	24
KING II .....	26
MAX-WAY PLUS .....	28
MAX-WAY .....	30
MULTI-TECH III .....	32
ADVANSAFIX i-SIZE .....	34
ADVANSAFIX M i-SIZE .....	36
ADVANSAFIX IV R .....	38
EVOLVA 1-2-3 SL SICT .....	40
EVOLVA 1-2-3 .....	42
KIDFIX III S .....	44
KIDFIX III M .....	46
KIDFIX 2 S .....	48
KIDFIX 2 R .....	50
KIDFIX SL .....	52
KID II .....	54
DISCOVERY SL .....	56
ADVENTURE .....	58
RESUME E CARACTERÍSTICAS DE ACESSÓRIOS .....	60



CADEIRAS DE PASSEIO

RESUME CARRINHOS E CADEIRAS DE PASSEIO .....	64
SMILE III DUO ESSENTIAL .....	66
SMILE III TRIO COMFORT .....	68
SMILE III TRIO COMFORT PLUS .....	69
B-AGILE R .....	70
B-AGILE M .....	72
CARACTERÍSTICAS DE ACESSÓRIOS .....	74



# CADEIRAS AUTO

		BEBÉ		BEBÉ / CRIANÇA PEQUENA			BEBÉ / CRIANÇA PEQUENA		CRIANÇA PEQUENA				
		BABY-SAFE 2 i-SIZE	BABY-SAFE	DUALFIX i-SIZE	DUALFIX 2 R	FIRST CLASS PLUS	DUALFIX M i-SIZE	SWINGFIX M i-SIZE	TRIFIX 2 i-SIZE	KING II	MAX-WAY PLUS	MAX-WAY	MULTI-TECH III
<b>Homologação</b>		ECE R129 i-Size 40 – 83 cm   13 kg (nascimento – ≈ 15 meses)	ECE R44/04 Grupo 0+ Nascimento – 13 kg (≈ 12/15 meses)	ECE R129 i-Size 40 - 105 cm   18 kg (nascimento – ≈ 4 anos)	ECE R44/04 Grupo 0+/1 Nascimento – 18 kg (≈ 4 anos)	ECE R44/04 Grupo 0+/1 Nascimento – 18 kg (≈ 4 anos)	ECE R129 i-Size 61 – 105 cm   18 kg (≈ 3 meses – ≈ 4 anos)	ECE R129 i-Size 61 – 105 cm   18 kg (≈ 3 meses – ≈ 4 anos)	ECE R129 i-Size 76 – 105 cm   22 kg (15 meses – ≈ 4 anos)	ECE R44/04 Grupo 1 9 – 18 kg (≈ 9 meses – 4 anos)	ECE R44/04 Grupo 1/2 9 – 25 kg (≈ 9 meses – 6 anos)	ECE R44/04 Grupo 1/2 9 – 25 kg (≈ 9 meses – 6 anos)	ECE R44/04 Grupo 1/2 9 – 25 kg (≈ 9 meses – 6 anos)
<b>Peso</b>		4,8 kg	4 kg	15 kg	14 kg	8,4 kg	15 kg	15 kg	10,5 kg	10,3 kg	7 kg	7 kg	10,5 kg
<b>Orientação</b>	<b>A contramarcha</b>	•	•	• 40 -105 cm   18 kg	• (0-18 kg)	• (0-13 kg)	• 61 - 105 cm   18 kg	•			•	•	•
	<b>De frente à marcha</b>			• >15 meses e 76 cm - 105 cm   18 kg	• (9-18 kg)	• (9-18 kg)	• >15 meses e 76 cm - 105 cm   18 kg		•	•			•
<b>Opções de instalação</b>	<b>Opções de instalação</b>	– No veículo: cinto 3 pontos (homologação universal) ou BASE FLEX (assentos i-Size ou consultar lista de veículos homologados se não tem assentos i-Size) – Na cadeira de passeio: adaptadores CLICK & GO®	– No veículo: cinto de 3 pontos (homologação universal) ou Base ISOFIX (consultar lista) – Na cadeira de passeio: adaptadores CLICK & GO®	– ISOFIX e pé de apoio – Compatível com assentos i-Size – Em automóveis sem assentos i-Size, consultar lista de veículos homologados	– ISOFIX e pé de apoio (consultar lista de veículos homologados)	– Cinto de 3 pontos (homologação universal)	– ISOFIX e pé de apoio – Compatível com assentos i-Size – Em automóveis sem assentos i-Size, consultar lista de veículos homologados	– ISOFIX e pé de apoio – Compatível com assentos i-Size – Em automóveis sem assentos i-Size, consultar lista de veículos homologados	– ISOFIX e Top Tether (homologação universal)	– Instalação simples com sistema tensor do cinto patenteado para cinto de 3 pontos (homologação universal)	– Cinto de 3 pontos, pé de apoio e lower tethers (consultar lista de veículos homologados) – Cinto de 2 pontos, pé de apoio e lower tethers (consultar lista de veículos homologados)	– Cinto de 3 pontos, pé de apoio e lower tethers (consultar lista de veículos homologados) – Cinto de 2 pontos, pé de apoio e lower tethers (consultar lista de veículos homologados)	– A contramarcha: Cinto de 3 pontos, pé de apoio e lower tethers (consultar lista de veículos homologados) – De frente à marcha: cinto de 3 pontos (homologação universal)
	<b>Homologado para avião</b>	•	•										
<b>Proteção nos impactos</b>	<b>Proteção contra impactos frontais</b>			Protetores peitorais de alto rendimento, sistema Pivot Link	Protetores peitorais de alto rendimento, sistema Pivot Link	Protetores peitorais de alto rendimento, sistema Pitch Control	Protetores peitorais de alto rendimento, sistema Pivot Link	Protetores peitorais de alto rendimento, sistema Pivot Link	Protetores peitorais de alto rendimento, sistema Pivot Link	Protetores peitorais de alto rendimento	Protetores peitorais de alto rendimento	Protetores peitorais de alto rendimento	Protetores peitorais de alto rendimento
	<b>Proteção contra impactos laterais</b>	Laterais suaves e acolchoados, e SICT ajustável	Laterais suaves e acolchoados	Laterais suaves e acolchoados, SICT inside e apoio da cabeça em forma de V	Laterais suaves e acolchoados, e apoio da cabeça em forma de V	Laterais suaves e acolchoados	Laterais suaves e acolchoados, SICT inside e apoio da cabeça em V	Laterais suaves e acolchoados, SICT inside e apoio da cabeça em V	Laterais suaves e acolchoados, SICT inside e apoio da cabeça em V	Laterais suaves e acolchoados	Laterais suaves e acolchoados, e SICT ajustável	Laterais suaves e acolchoados	Laterais suaves e acolchoados, e SICT ajustável
	<b>Sistema anticapotagem</b>	Pé de apoio quando se utiliza com base	Pé de apoio quando se utiliza com base	Pé de apoio, barra anticapotagem ajustável	Pé de apoio, barra anticapotagem		Pé de apoio, barra anticapotagem ajustável	Pé de apoio, barra anticapotagem ajustável	Top Tether com forma de V e tecnologia rip-stitch		Pé de apoio e lower tethers	Pata de apoio e lower tethers	Pata de apoio e lower tethers
<b>Sujeição da criança</b>	<b>Arnês de 5 pontos</b>	•	•	•	•	•	•	•	•	•	•	•	• 9 – 25 kg a contramarcha 9 – 18 kg de frente para a marcha
	<b>Sistema de arnês interativo</b>					CLICK & SAFE®							
	<b>Cinto de 3 pontos</b>												15 – 25 kg de frente para a marcha
<b>Assento</b>	<b>Redutor para recém-nascidos</b>	•	•	•	Disponível por separado	•							
	<b>Assento reclinável em várias posições</b>	Sistema de reclinção integral para uma posição mais recostada	Almofada adicional para uma posição mais natural para dormir	•	•	•	•	•	•	•	•	•	•
	<b>Travel system</b>	Compatível com CLICK & GO® com adaptadores integrados	Compatível com CLICK & GO® com adaptadores										
<b>PREMIUM LINE</b>		•		•			•	•	•		•		

		CRIANÇA PEQUENA/CRIANÇA					CRIANÇA		CRIANÇA						
		ADVANSAFIX i-SIZE	ADVANSAFIX M i-SIZE	ADVANSAFIX IV R	EVOLVA 1-2-3 SL SICT	EVOLVA 1-2-3	KIDFIX III S	KIDFIX III M	KIDFIX 2 S	KIDFIX 2 R	KIDFIX SL	KID II	DISCOVERY SL	ADVENTURE	
<b>Classificação</b>		ECE R129 i-Size 76 – 150 cm (15 meses – ≈ 12 anos)	ECE R129 i-Size 76 – 150 cm (15 meses – ≈ 12 anos)	ECE R44/04 Grupo 1/2/3 9 – 36 kg (≈ 9 meses – 12 anos)	ECE R44/04 Grupo 1/2/3 9 – 36 kg (≈ 9 meses – 12 anos)	ECE R44/04 Grupo 1/2/3 9 – 36 kg (≈ 9 meses – 12 anos)	ECE R44/04 Grupo 2/3 15 – 36 kg (≈ 3,5 – 12 anos)	ECE R44/04 Grupo 2/3 15 – 36 kg (≈ 3,5 – 12 anos)	ECE R44/04 Grupo 2/3 15 – 36 kg (≈ 3,5 – 12 anos)	ECE R44/04 Grupo 2/3 15 – 36 kg (≈ 3,5 – 12 anos)	ECE R44/04 Grupo 2/3 15 – 36 kg (≈ 3,5 – 12 anos)	ECE R44/04 Grupo 2/3 15 – 36 kg (≈ 3,5 – 12 anos)	ECE R44/04 Grupo 2/3 15 – 36 kg (≈ 3,5 – 12 anos)	ECE R44/04 Grupo 2/3 15 – 36 kg (≈ 3,5 – 12 anos)	
<b>Peso</b>		11 kg	11 kg	11 kg	8,6 kg	8,0 kg	7,5 kg	7,3 kg	7,1 kg	7 kg	6,4 kg	5,8 kg	4,3 kg	3,9 kg	
<b>Orientação</b>	<b>A contramarcha</b>														
	<b>De frente à marcha</b>	●	●	●	●	●	●	●	●	●	●	●	●	●	
<b>Opções de instalação</b>	<b>Opções de instalação</b>	– 76-102 cm ou 21 kg: ISOFIX e Top Tether (universal) – 100-133 cm: ISOFIX e cinto (assentos i-Size ou ver lista) ou cinto de 3 pontos (universal) – 133-150 cm: ISOFIX e cinto ou cinto de 3 pontos (ver lista)	– 76-102 cm ou 21 kg: ISOFIX e Top Tether (universal) – 100-133 cm: ISOFIX e cinto (assentos i-Size ou ver lista) ou cinto de 3 pontos (universal) – 133-150 cm: ISOFIX e cinto ou cinto de 3 pontos (ver lista)	– 9-18 kg: ISOFIX e Top Tether (homologação universal) – 15-36 kg: ISOFIX e cinto (consultar lista de veículos homologados) ou cinto de 3 pontos (homologação universal)	– ISOFIX Soft Latch e cinto de 3 pontos (consultar lista de veículos homologados) – Cinto de 3 pontos (homologação universal)	– Cinto de 3 pontos (homologação universal)	– ISOFIX e cinto de 3 pontos (consultar lista de veículos homologados) – Cinto de 3 pontos (homologação universal)	– ISOFIX e cinto de 3 pontos (consultar lista de veículos homologados) – Cinto de 3 pontos (homologação universal)	– ISOFIX e cinto de 3 pontos (consultar lista de veículos homologados) – Cinto de 3 pontos (homologação universal)	– ISOFIX e cinto de 3 pontos (consultar lista de veículos homologados) – Cinto de 3 pontos (homologação universal)	– ISOFIX Soft Latch e cinto de 3 pontos (consultar lista de veículos homologados) – Cinto de 3 pontos (homologação universal)	– Cinto de 3 pontos (homologação universal)	– ISOFIX Soft Latch e cinto de 3 pontos (consultar lista de veículos homologados) – Cinto de 3 pontos (homologação universal)	– Cinto de 3 pontos (homologação universal)	
	<b>Proteção contra impactos frontais</b>	XP-PAD, protetores peitorais de alto rendimento, sistema Pivot Link	Protetores peitorais de alto rendimento, sistema Pivot Link	Protetores peitorais de alto rendimento, sistema Pivot Link	Protetores peitorais de alto rendimento	Protetores peitorais de alto rendimento	XP-PAD								
	<b>Proteção contra impactos laterais</b>	Laterais com acolchoado grosso e suave, SICT ajustável e apoio da cabeça com forma de V	Laterais com acolchoado grosso e suave, SICT ajustável e apoio da cabeça com forma de V	Laterais com acolchoado grosso e suave, SICT ajustável e apoio da cabeça com forma de V	SICT ajustável		SICT ajustável	SICT ajustável	SICT ajustável						
<b>Sujeição da criança</b>	<b>Sistema anticapotagem</b>	Top Tether com forma de Y	Top Tether com forma de Y	Top Tether com forma de V											
	<b>Arnês de 5 pontos</b>	76 – 102 cm   21 kg	76 – 102 cm   21 kg	9 – 18 kg	9 – 18 kg	9 – 18 kg									
	<b>Cinto de 3 pontos do veículo</b>	100 – 150 cm con SecureGuard	100 – 150 cm con SecureGuard	15 – 36 kg con SecureGuard	15 – 36 kg	15 – 36 kg	Com SecureGuard	Com SecureGuard	Com SecureGuard	Com SecureGuard	●	●	●	●	
<b>Assento</b>	<b>Sistema de arnês interativo</b>				CLICK & SAFE®										
	<b>Assento reclinável em várias posições</b>	●	●	●	●	●	Encosto basculante	Encosto basculante	Encosto basculante	Encosto basculante	Encosto basculante	Encosto basculante	Encosto basculante	Encosto basculante	
	<b>Encosto extraível opcionalmente (a partir de 135 cm)</b>								●	●					
<b>PREMIUM LINE</b>		●		●			●	●							

# BABY-SAFE 2 i-SIZE

## Segurança i-Size para o teu bebé

O BABY-SAFE 2 i-SIZE é um porta-bebés homologado sob a nova normativa de cadeiras auto ECE R129 (i-Size). Este modelo oferece segurança e conforto para crianças desde o nascimento (a partir dos 40 cm) até aos 83 cm de altura, correspondentes a 15 meses de idade, aproximadamente.

### PREMIUM LINE



#### ORIENTAÇÃO



40-83 cm  
ou 13 kg



i-Size



Na cadeira de passeio



Com base



Com cinto



Homologado para avião

SERVE-SE EM PACK,  
COM A BASE FLEX

## COLEÇÃO



Cosmos Black

Storm Grey



Moonlight Blue

Nordic Grey

## ACESSÓRIOS (DISPONÍVEIS POR SEPARADO)

Ver características na pág. 60-63



Capa de verão azul



Capa de verão bege



Proteção para a chuva



Proteção p/ assento auto (ver modelos na pág. 62)



Retrovisor para assento traseiro



Adaptadores Bugaboo Cameleon<sup>3</sup>



Adaptadores Bugaboo Buffalo/Fox



Adaptadores Bugaboo Bee<sup>5</sup>



Palas solares auto-aderentes

## CARACTERÍSTICAS

- Redutor para recém-nascidos** incluído, com elementos extraíveis que absorvem a energia que se gera em caso de impacto.
- Maior proteção lateral graças ao **Sistema de Absorção de Impactos Laterais (SICT)** retrátil. Com um movimento controlado, mantém a criança afastada do impacto e, posteriormente, o sistema se deforma para absorver a energia exercida sobre a criança.
- Tecnologia de reclinção patenteada:** Permite ajustar o nível de inclinação que adopta a criança de acordo com a sua altura.
- Arnês de 5 pontos de fixação e apoio da cabeça **ajustáveis facilmente** com uma mão.
- Capota** para o sol com proteção UPF 50+.
- Asa ajustável:** apenas tem de pressionar os botões situados nos laterais para desbloqueá-la e girá-la para a frente ou para trás.
- Colocação rápida e simples** na base e na cadeira de passeio, com indicadores que mostram se a instalação é correta.
- Design prático, com **forra acolchoada extraível** que pode lavar-se à máquina.

### Opções de instalação

No automóvel: cinto de 3 pontos (universal) ou BASE FLEX com ISOFIX (assentos i-Size ou consultar lista de veículos homologados).

Na cadeira de passeio: adaptadores CLICK & GO®. Compatível com carrinhos de outras marcas, com adaptadores específicos.



### Sujeição do ocupante

Arnês de cinco pontos de fixação.

## ESPECIFICAÇÕES DE PRODUTO



**Peso** 4,8 kg

**Dimensões** Al 58 cm x Lg 44 cm x Pr 67 cm

**Homologação** ECE R129 (i-Size)



BABY-SAFE 2 i-SIZE



BABY-SAFE 2 i-SIZE + BASE FLEX



BABY-SAFE 2 i-SIZE



BABY-SAFE 2 i-SIZE + BASE FLEX



## Sistema de reclinção para uma maior segurança e conforto

O BABY-SAFE 2 i-SIZE é um porta-bebés homologado desde o nascimento (a partir de 40 cm) até aos 83 cm de altura, correspondentes a uns 15 meses de idade.

Para proporcionar a posição mais adequada e segura tanto para recém-nascidos como para crianças de 15 meses, conta com sistema de reclinção patenteado. Esta tecnologia oferece uma posição mais ergonómica e recostada para o recém-nascido, mas depois vai mudando à medida que a criança cresce. Simplesmente há que ajustar o apoio da cabeça em função da altura do bebé para que a estrutura interna do BABY-SAFE 2 i-SIZE mude.

E para conseguir uma posição ainda mais adequada para o bebé, este porta-bebés conta com a BASE FLEX, com ajuste da inclinação (mais informação na página 10).

# BABY-SAFE i-SIZE BASE FLEX

## A posição mais ergonómica e segura para a criança

Os assentos dos veículos variam de um modelo a outro. Nos automóveis com assentos com uma base demasiado inclinada, a BASE FLEX do BABY-SAFE 2 i-SIZE permite ajustar o ângulo de inclinação em quatro posições. Assim consegue-se uma posição mais ergonómica para o bebé.

### PREMIUM LINE



#### ORIENTAÇÃO



40-83 cm  
ou 13 kg



i-Size



ISOFIX e  
pé de apoio

#### CARACTERÍSTICAS

Nos automóveis com a base do assento demasiado inclinada é possível que a cabeça do bebé caia para a frente. A BASE FLEX permite **ajustar o ângulo de inclinação** em quatro posições (0, 3, 6 e 9°) para conseguir uma posição mais recostada, ergonómica e segura.

- 1 Um **prático indicador** mostra o ângulo de inclinação é correto (verde) ou se é demasiado plano (vermelho).
- 2 Instalação fácil e simples graças ao sistema **ISOFIX**. Os indicadores indicam se os conetores estão fixos.
- 3 O **pé de apoio**, ajustável em altura, evita a rotação do porta-bebés em caso de impacto. Rebatível para guardar facilmente no porta-bagagem ou em casa.
- 4 **Asas de transporte** integradas para levá-la de um lugar a outro de forma cómoda e simples.

#### Opções de instalação


- ISOFIX e pé de apoio
- Compatível com qualquer assento de veículo i-Size.
- Em automóveis sem assentos i-Size, consultar compatibilidade na lista de veículos homologados.

#### COMBINADO COM...



BABY-SAFE 2 i-SIZE

#### ESPECIFICAÇÕES DE PRODUTO




**Peso 8,7 kg**

**Dimensões rebatido** Al 23 cm x Lg 44 cm x Pr 66 cm

**Dimensões aberto** Al 72 cm x Lg 44 cm x Pr 64 cm

**Homologação** ECE R129 (i-Size)



# BABY-SAFE BASE ISOFIX

## Para uma instalação segura e simples com ISOFIX

A BASE ISOFIX para BABY-SAFE faz que viajar com o teu pequeno seja algo simples. A base se fixa aos pontos de fixação ISOFIX do veículo para que simplesmente tenhas que acoplar e desacoplar o porta-bebés da base quando o necessites.



#### ORIENTAÇÃO



0 – 13 kg



ISOFIX e  
pé de apoio

#### CARACTERÍSTICAS

- 1 Instalação simples e segura com o **sistema ISOFIX**. O indicador verde indica que a base está corretamente fixa ao automóvel.
- 2 A **barra anticapotagem** e o **pé de apoio** proporcionam uma maior estabilidade. O pé de apoio, ajustável em altura, evita a rotação do porta-bebés em caso de impacto. O indicador mostra quando o pé está firmemente apoiado na base do chassis do automóvel.
- 3 O porta-bebés **acopla-se** de maneira rápida e simples à base. Um indicador confirma que está colocado corretamente.
- 4 O **botão de extração** na parte frontal da base permite tirar o porta-bebés facilmente.
- 5 Armazenamento simples: o **pé de apoio rebate-se** para guardar mais facilmente no porta-bagagem ou em casa.

#### Opções de instalação

ISOFIX e pé de apoio (consultar lista de veículos homologados).

#### EM COMBINAÇÃO COM...



BABY-SAFE

#### ESPECIFICAÇÕES DE PRODUTO



**Peso 5,3 kg**

**Dimensões rebatida** Al 27 cm x Lg 32 cm x Pr 58 cm

**Dimensões aberta** Al 77 cm x Lg 32 cm x Pr 67 cm

**Homologação** ECE R44/04



ECE R44/04 - Grupo 0+ Nascimento – 13 kg (≈ 12/15 meses)

# BABY-SAFE

## Ligeiro e cómodo

Com um design compacto e uma carcaça ligeira, o BABY-SAFE é um porta-bebés que combina uma grande portabilidade com a segurança e o conforto para o bebé. Ainda que se pode instalar com o cinto de três pontos, recomenda-se o seu uso com a base ISOFIX (no caso de utilizar base, consultar a compatibilidade na lista de veículos homologados).



### ORIENTAÇÃO



Nascimento  
-13 kg



Na cadeira de passeio



Com base



Cinto  
de 3 pontos



Homologado  
para avião

ADAPTADORES PARA  
TRAVEL SYSTEM  
INCLUIDOS NA CAIXA

## CARACTERÍSTICAS

- 1 Inclui **reductor para recém-nascidos**. O suave apoio da cabeça acolchoado mantém a cabeça numa posição cómoda e, combinado com a almofada para as costas, assegura uma postura natural e ergonómica para os mais pequenos. E quando o bebé crescer, pode tirar-se a almofada para oferecer um espaço extra.
- 2 Os **laterais** suaves e acolchoados atuam como protetores que ajudam a absorver a força de um impacto lateral, reduzindo o risco de sofrer lesões.
- 3 **Capota** com proteção UPF 50+, para proteger a criança do vento e do sol tanto no automóvel como na cadeira de passeio.
- 4 O **asa ajustável** em três posições permite colocar a criança no porta-bebés com maior facilidade. Apenas há que pressionar os botões situados nos laterais para desbloqueá-la e girá-la para a frente ou para trás.
- 5 **Colocação rápida e simples** na cadeira de passeio, com adaptadores CLICK & GO®.
- 6 Design prático, com **têxtil acolchoado extraível** que pode lavar-se à máquina.

### Opções de instalação

No automóvel:  
— Cinto de 3 pontos (homologação universal).  
— BASE ISOFIX (consultar lista de veículos homologados).

Na cadeira de passeio:  
adaptadores CLICK & GO®. Compatível com os carrinhos de outras marcas, utilizando os adaptadores específicos. Mais informação em [www.britax-roemer.com](http://www.britax-roemer.com)



### Sujeição do ocupante

Arnês de 5 pontos, com as forças de impacto repartidas entre: dois pontos nos ombros, dois pontos nos quadris e um ponto na peça de fecho situada entre ambas as pernas.

### ESPECIFICAÇÕES DE PRODUTO



Peso 3,9 kg



Dimensões Al 57 cm x Lg 44 cm x Pr 65 cm

Homologação ECE R44/04



## COLEÇÃO



Cosmos Black



Storm Grey



Moonlight Blue



Wine Rose

## ACESSÓRIOS (DISPONÍVEIS POR SEPARADO) Ver características na pág. 60-63



Capa de verão azul



Proteção p/ a chuva



Pack de Contramarcha



Protetor para encosto do assento auto



Protetor de pele de imitação para assento auto



Protetor de borracha para assento auto



Palas solares auto-aderentes



Retrovisor para assento traseiro



# DUALFIX i-SIZE

## A cadeira que gira 360° mais cómoda e segura

Homologada sob a nova normativa ECE R129, a DUALFIX i-SIZE orienta-se a contramarcha desde os 40 cm até aos 105 cm de altura ou 18 kg (o que antes suceda), quer dizer, desde o nascimento até aos 4 anos de idade, aproximadamente. Ao girar 360°, opcionalmente também pode orientar-se de frente para a marcha desde os 76 cm e 15 meses até aos 105 cm de altura, além de girar 90° a ambos os lados para que colocar e ajustar a criança seja mais simples. Tudo isto combinado com a máxima segurança e conforto para a criança, e um design moderno e elegante.

### PREMIUM LINE



#### ORIENTAÇÃO



40 – 105 cm  
ou 18 kg



76 cm e 15 meses  
– 105 cm ou 18 kg



i-Size



ISOFIX e  
pé de apoio

#### COLEÇÃO



Cosmos Black

Fire Red

Storm Grey

Moonlight Blue



Burgundy Red

Grey Marble

Blue Marble

#### ACESSÓRIOS (DISPONÍVEIS POR SEPARADO) Ver características na pág. 60-63



Capa de verão  
azul



Capa de verão  
bege



Capa Confort



Redutor Confort



Proteção assento  
automóvel (ver pág. 62)



Organizador  
de assento



Retrovisor para  
assento traseiro



Palas solares  
auto-aderentes

#### CARACTERÍSTICAS

- Gira 360°** para orientação de costas ou de frente para a marcha, além de **girar 90°** a ambos os lados para facilitar a colocação do bebé. Pode-se girar em qualquer posição de reclinado.
- Reclina em 6 posições** em ambas orientações.
- Barra anticapotagem ajustável** em 8° para se adaptar melhor ao assento auto e oferecer até um 10% mais de espaço para as pernas.
- Inclui **redutor para recém-nascido** (para o seu uso até aos 60 cm de altura) com elementos de absorção extraíveis.
- O **apoio da cabeça em forma de V** mantém controlado o movimento da cabeça em caso de colisão lateral, além de contribuir para a comodidade. Pode ajustar-se facilmente com uma mão, ao mesmo tempo que o arnês de 5 pontos, para se adaptar ao crescimento do bebé.
- As suaves **almofadinhas para o peito**, fabricadas em neopreno de alta qualidade, reduzem o movimento do bebé para a frente em caso de impacto e proporcionam mais comodidade ao arnês.
- O sistema de absorção de impactos laterais **SICT inside** está integrado na carcaça da cadeira e sempre está preparado para atuar em caso de colisão, sem necessidade de ajustá-lo.
- Os conetores ISOFIX contam com **Pivot Link**, patenteado por Britax Römer, que dirige a força do impacto para baixo, empurrando a cadeira contra o assento do veículo e absorvendo a energia, para posteriormente ir para a frente mais suavemente. Reduzindo assim o risco de lesões na cabeça e no pescoço.
- O **têxtil** e as almofadinhas para o peito extraem-se com facilidade para lavar à máquina, sem tirar o arnês.

#### Opções de instalação

ISOFIX e pé de apoio

- É compatível com qualquer assento de veículo i-Size.
- Em automóveis sem assentos i-Size, há que consultar a compatibilidade na lista de veículos homologados.

#### Sujeição do ocupante

Arnês de 5 pontos

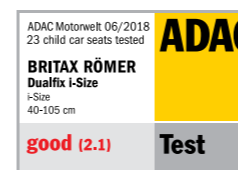
#### ESPECIFICAÇÕES DE PRODUTO



**Peso** 15 kg

**Dimensões** Al 48 cm x Lg 44 cm x Pr 74 cm

**Homologação** ECE R129 (i-Size)





# DUALFIX M i-SIZE


## A cadeira que gira 360° perfeita para depois do porta-bebés

Homologada sob a nova normativa ECE R129, a DUALFIX M i-SIZE orienta-se a contramarcha desde os 61 cm até aos 105 cm de altura ou 18 kg (o que antes suceda), pelo que é perfeita para o seu uso depois do porta-bebés e até aos 4 anos de idade, aproximadamente. Ao girar 360°, opcionalmente também se pode orientar de frente para a marcha desde os 76 cm e 15 meses até aos 105 cm de altura, além de girar 90° a ambos os lados para que colocar e ajustar a criança seja mais simples.

### PREMIUM LINE



#### ORIENTAÇÃO



61 – 105 cm ou 18 kg    76 cm e 15 meses – 105 cm ou 18 kg



i-Size

ISOFIX e pé de apoio

#### COLEÇÃO



#### ACESSÓRIOS (DISPONÍVEIS POR SEPARADO) Ver pág. 60-63



#### CARACTERÍSTICAS

**Gira 360°** para orientação de costas ou de frente para a marcha, sem necessidade de voltar a instalar. **Gira 90°** para ambos os lados para colocar e ajustar a criança desde a porta aberta do automóvel. Pode-se girar em qualquer posição de reclinado.

- 1** Reclina em 6 posições em ambas orientações, incluída uma mais recostada e ergonómica para recém-nascidos.
- 2** Barra anticapotagem ajustável em 8° para se adaptar melhor ao assento auto e oferecer até um 10% mais de espaço para as pernas.
- 3** Não inclui redutor para recém-nascidos nem é compatível com este. Opcionalmente, se pode adquirir o **Redutor Confort**, que cobre até à zona lombar do bebé.

Além de contribuir para comodidade, o **apoio da cabeça em forma de V** mantém controlado o movimento da cabeça em caso de colisão lateral. Pode ajustar-se facilmente e apenas com uma mão, ao mesmo tempo que o amês de 5 pontos, para se adaptar ao crescimento do bebé.

- 4** As suaves **almofadinhas para o peito**, fabricadas em neopreno de alta qualidade, reduzem o movimento do bebé para a frente em caso de impacto e proporcionam maior comodidade ao amês de cinco pontos.

O sistema de absorção de impactos laterais **SICT inside** está integrado na carcaça da cadeira e sempre está preparado para atuar em caso de colisão, sem necessidade de ajustá-lo.

- 5** Os conetores ISOFIX contam com **Pivot Link**, patenteado por Britax Römer, que dirige a força do impacto para baixo, empurrando a cadeira contra o assento do veículo e absorvendo a energia, para posteriormente ir para a frente mais suavemente. Reduzindo assim o risco de lesões na cabeça e no pescoço.

- 6** O **pé de apoio**, ajustável em altura, evita a rotação da cadeira em caso de impacto.

- 7** O **têxtil** e as almofadinhas para o peito extraem-se com facilidade para lavar à máquina, sem tirar o amês.

#### Opções de instalação

ISOFIX e pé de apoio

- É compatível com qualquer assento de veículo i-Size.
- Em automóveis sem assentos i-Size, há que consultar a compatibilidade na lista de veículos homologados.

#### Sujeição do ocupante

Amês de 5 pontos, com as forças de impacto repartidas entre: dois pontos nos ombros, dois pontos nos quadris e um ponto na peça de fecho situada entre ambas as pernas.

#### ESPECIFICAÇÕES DE PRODUTO



- Peso** 15 kg
- Dimensões** Al 48 cm x Lg 44 cm x Pr 74 cm
- Homologação** ECE R129 (i-Size)



# SWINGFIX M i-SIZE

## Máxima segurança e comodidade a contramarcha a partir dos 61 cm

A SWINGFIX M i-SIZE compartilha as características de segurança, conforto e design da DUALFIX M i-SIZE, mas orienta-se exclusivamente a contramarcha desde os 61 até aos 105 cm de altura (uns 4 anos de idade) e passou o exigente Plus Test sueco. Homologada sob a nova normativa ECE R129, também permite girar 90° para ambos os lados para colocar e ajustar a criança desde a porta do automóvel. Foi desenvolvida e fabricada na Alemanha, e conta com sistema de absorção de impactos laterais SICT inside, barra anticapotagem ajustável, apoio da cabeça em forma de V, etc.

### PREMIUM LINE



#### ORIENTAÇÃO



61 – 105 cm  
ou 18 kg



i-Size



ISOFIX e  
pé de apoio

#### CARACTERÍSTICAS

- 1** Orienta-se **exclusivamente a contramarcha**, ainda que permite **girar 90°** para ambos os lados para facilitar a colocação do bebé. Gira em qualquer posição de reclinado.
- 2** **Reclina em 6 posições**, incluída uma posição mais recostada e ergonómica para os mais pequenos.
- 3** **Barra anticapotagem ajustável** em 8° para se adaptar melhor ao assento auto e oferecer um 10% mais de espaço para as pernas.
- 4** **Não inclui** redutor para recém-nascidos nem é compatível com este. Opcionalmente, se pode adquirir o **Redutor Confort**, que cobre até a zona lombar do bebé.
- Além de contribuir para a comodidade, o **apoio da cabeça em forma de V** mantém controlado o movimento da cabeça em colisão lateral. Pode ajustar-se facilmente com uma mão, ao mesmo tempo que o arnês, para se adaptar ao crescimento do bebé.
- 6** As suaves **almofadinhas para o peito**, fabricadas em neopreno de alta qualidade, reduzem o movimento do bebé para a frente em caso de impacto e proporcionam mais comodidade ao arnês.
- 7** O sistema de absorção de impactos laterais **SICT inside** está integrado na carcaça da cadeira e sempre está preparado para atuar em caso de colisão, sem necessidade de ajustá-lo.
- 8** Os **conectores ISOFIX** equipados de Pivot Link facilitam a instalação da cadeira e minimizam o risco de montagem incorreto.
- 9** O **pé de apoio**, ajustável em altura, evita a rotação da cadeira em caso de impacto.
- 10** O **têxtil** e as almofadinhas para o peito extraem-se com facilidade para lavar à máquina, sem tirar o arnês.

#### Opções de instalação

ISOFIX e pé de apoio

- É compatível com qualquer assento de veículo i-Size.
- Em automóveis sem assentos i-Size, há que consultar a compatibilidade na lista de veículos homologados.

#### Sujeição do ocupante

Arnês de 5 pontos.

#### ESPECIFICAÇÕES DE PRODUTO



**Peso** 15 kg

**Dimensões** Al 48 cm x Lg 44 cm x Pr 74 cm

**Homologação** ECE R129 (i-Size)



A contramarcha

#### COLEÇÃO



Cosmos Black



Storm Grey



Moonlight Blue

#### ACESSÓRIOS (DISPONÍVEIS POR SEPARADO) Ver características na pág. 60-63



Capa de verão azul



Capa de verão bege



Capa Confort



Redutor Confort



Organizador de assento



Pack de Contramarcha



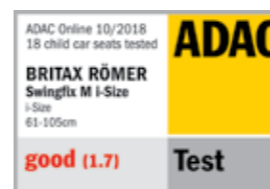
Proteção p/ assento auto (ver modelos na pág. 62)



Retrovisor para assento traseiro



Palas solares auto-aderentes



www.vti.se

O PLUS Test sueco é uma prova muito exigente das cadeiras infantis de automóvel, com uma maior aceleração, que mede o rendimento de uma cadeira na proteção da zona da cabeça e no pescoço numa colisão frontal.





ECE R44/04 - Grupo 0+/1 Nascimento – 18 kg (≈ 4 anos)

# DUALFIX 2 R

## Com giro de 360° até aos 18 kg

Homologada sob a normativa ECE R44/04, a DUALFIX 2 R orienta-se a contramarcha desde o nascimento até aos 18 kg ou, se deseja, de frente para a marcha a partir dos 9 kg. Além de que, permite girar 90° para ambos os lados em qualquer posição de reclinção para que colocar a criança na cadeira seja muito mais simples. Inclui conetores ISOFIX com Pivot Link, apoio da cabeça em forma de V, laterais com acolchoado grosso e suave, etc.

NOVA



### ORIENTAÇÃO



0 – 18 kg



9 – 18 kg



ISOFIX e pé de apoio

### CARACTERÍSTICAS

Permite **girar 360°**, para uma orientação a contramarcha desde o nascimento até aos 18 kg (recomendável) ou, se deseja, de frente para a marcha desde os 9 até aos 18 kg. Gira em qualquer posição de reclinado.

1

Fácil acesso graças ao **giro de 90°**, que permite colocar e ajustar a criança na cadeira desde a porta aberta do automóvel.

2

Assento **reclinável em quatro posições**, tanto de costas como de frente para a marcha, para oferecer uma maior comodidade tanto se a criança dorme como se está acordado.

3

A barra anticapotagem é mais baixa que na sua antecessora, a DUALFIX, para oferecer um **maior espaço para as pernas**.

4

A longitude do arnês está otimizado para que se possa utilizar desde o nascimento **sem redutor** para recém-nascidos. Para uma maior comodidade e conforto, recomenda-se o seu uso com o redutor para recém-nascidos (disponível por separado como acessório).

5

O **apoio da cabeça em forma de V** está desenhado para controlar o movimento da cabeça em caso de colisão lateral, além de contribuir para a comodidade. Pode ajustar-se facilmente e apenas com uma mão, ao mesmo tempo que o arnês de 5 pontos, para se adaptar ao crescimento do bebé.

6

Os **laterais** da cadeira, suaves e acolchoados, atuam como uma carcaça protetora que ajuda a absorver a força de um impacto lateral, reduzindo o risco de lesões para a criança.

7

As **almofadinhas para o peito** fabricadas em suave neopreno reduzem o movimento do bebé para a frente em caso de impacto e proporcionam mais comodidade ao arnês.

8

Os conetores ISOFIX contam com **Pivot Link**, patenteado por Britax Römer, que num primeiro momento dirige a força do impacto para baixo, empurrando a cadeira contra o assento do veículo e absorvendo a energia, para posteriormente ir para a frente mais suavemente. Reduzindo assim o risco de lesões na cabeça e no pescoço.

9

O **pé de apoio**, ajustável em altura, evita a rotação da cadeira em caso de impacto.

10

O **têxtil** e as almofadinhas para o peito extraem-se com facilidade para lavar à máquina, sem tirar o arnês.

11

**Opções de instalação**  
ISOFIX e pé de apoio (ver lista de veículos homologados).

### Sujeição do ocupante

Arnês de 5 pontos, com as forças de impacto repartidas entre: dois pontos nos ombros, dois pontos nos quadris e um ponto na peça de fecho situada entre ambas as pernas.

### ESPECIFICAÇÕES DE PRODUTO



kg

Peso 14 kg

m

Dimensões Al 53 cm x Lg 70 cm x Pr 45 cm

Homologação ECE R44/04



### COLEÇÃO



Cosmos Black

Fire Red

Storm Grey



Moonlight Blue

Blue Marble

### ACESSÓRIOS (DISPONÍVEIS POR SEPARADO) Ver características na pág. 60-63



Capa de verão azul

Capa de verão bege

Redutor para recém-nascidos

Redutor Confort

Organizador de assento



Pack de Contramarcha

Proteção p/ assento auto (ver modelos na pág. 62)

Palas solares auto-aderentes

Retrovisor para assento traseiro



ECE R44/04 - Grupo 0+/1 Nascimento – 18 kg (≈ 4 anos)

# FIRST CLASS PLUS

## Orientação a contramarcha ou de frente para a marcha com cinto de segurança

A FIRST CLASS PLUS é uma cadeira auto que cresce com tu filho. Oferece segurança a contramarcha desde o nascimento até aos 13 kg, e de frente para a marcha desde os 9 até aos 18 kg. O assento reclinam em múltiplas posições para garantir a comodidade tanto dos recém-nascidos como das crianças inquietas. Tem homologação universal para instalação com cinto de três pontos.



### ORIENTAÇÃO



0 – 13 kg



9 – 18 kg



Cinto de 3 pontos

### COLEÇÃO



Cosmos Black



Storm Grey

### ACESSÓRIOS (DISPONÍVEIS POR SEPARADO) Ver características na pág. 60-63



Redutor Confort



Pack de Contramarcha



Protetor p/encosto do assento auto



Tapetes protetores p/encosto do assento auto



Organizador de assento



Prot. de pele de imitação p/ assento auto



Protetor de borracha p/ assento auto



Palas solares auto-aderentes



Retrovisor para assento traseiro

### CARACTERÍSTICAS

- Orienta-se a **contramarcha** desde o nascimento até aos 13 kg. A partir dos 9 kg pode ser instalada de **frente para a marcha**, até aos 18 kg, ainda que o recomendável é ir de costas até aos 13 kg.
- Reclina em várias posições**, tanto de costas como de frente para a marcha, incluindo uma mais recostada para recém-nascidos.
- Inclui **reductor para recém-nascido**, para oferecer uma postura mais ergonómica, e maior proteção e conforto durante os primeiros meses.
- O sistema acústico **CLICK & SAFE®** integrado permite saber se o arnês está ajustado com a tensão correta.
- Peitorais acolchoados** que oferecem um grande conforto e reduzem o movimento do bebé para a frente em caso de impacto frontal.
- Os **laterais com acolchoado grosso** atuam como protetores e ajudam a absorver as forças de um impacto lateral, reduzindo o risco de lesões.
- Sistema de controle de inclinação** (Pitch Control System) para reduzir o movimento do bebé para a frente.
- Para se adaptar a diferentes comprimentos de cinto, oferece **duas opções de colocar e guiar o cinto** de segurança, quando se utiliza de frente para a marcha.
- Fácil de passar entre diferentes veículos graças ao **seu peso ligeiro**.
- Design prático, com **têxtil de extração rápida** sem necessidade de tirar o arnês.

### Opções de instalação

Cinto de 3 pontos (homologação universal).

### Sujeição do ocupante

Arnês de 5 pontos, com as forças de impacto repartidas entre: dois pontos nos ombros, dois pontos nos quadris e um ponto na peça de fecho situada entre ambas as pernas.

### ESPECIFICAÇÕES DE PRODUTO



Peso 8,4 kg



Dimensões Al 65 cm x Lg 45 cm x Pr 59 cm

Homologação ECE R44/04



# TRIFIX 2 i-SIZE

## Proteção total para o teu pequeno

Desenhada para se adaptar às crianças com uma altura compreendida entre os 76 e os 105 cm (ou até aos 22 kg de peso), a TRIFIX 2 i-SIZE é uma cadeira de frente para a marcha pensada para utilizar depois do porta-bebés. Com uma instalação simples e segura graças aos seus conetores ISOFIX e ao Top Tether, conta com um assento otimizado para assegurar espaço suficiente para um bebé desde os 15 meses até aproximadamente os quatro anos. Além de que, incorpora uma gama única de avançadas tecnologias de segurança, como o SICT inside, o sistema Pivot Link ou Top Tether com tecnologia rip-stitch, entre outras.

## PREMIUM LINE



### ORIENTAÇÃO



76 cm e 15 meses  
-105 cm ou 22 kg



i-Size



ISOFIX e  
Top Tether

## CARACTERÍSTICAS

- 1 Orienta-se de **frente para a marcha** desde os 76 cm e 15 meses (devem-se cumprir as duas condições) e até aos 105 cm de altura ou 22 kg de peso (o que antes suceda).
  - 2 **Quatro posições de reclinção**, que podem selecionar-se com facilidade, para proporcionar uma grande comodidade.
  - 3 O **apoio da cabeça em forma de V** foi especificamente desenhado para manter controlado o movimento da cabeça em caso de colisão lateral, além de contribuir para a comodidade. Pode ajustar-se facilmente e apenas com uma mão, ao mesmo tempo **que o arnés de cinco pontos**, para se adaptar ao crescimento do bebé.
  - 4 As suaves **almofadinhas para o peito**, fabricadas em neopreno de alta qualidade, reduzem o movimento do bebé para a frente em caso de impacto e proporcionam mais comodidade ao arnés. Além de, se poderem extrair com facilidade para lavar sem tirar o arnés.
  - 5 O sistema de absorção de impactos laterais **SICT inside** está integrado na carcaça da cadeira e sempre está preparado para atuar em caso de colisão, sem necessidade de ajustá-lo. Os laterais com acolchoado grosso e suave também contribuem a uma melhor proteção em caso de impacto lateral.
  - 6 Os conetores ISOFIX contam com **Pivot Link**, patenteado por Britax Römer, que, num primeiro momento, dirige a força do impacto para baixo, empurrando a cadeira contra o assento do veículo e absorvendo a energia, para posteriormente ir para a frente mais suavemente. Reduzindo assim o risco de lesões na cabeça e no pescoço.
  - 7 **Top Tether em forma de V**, que reduz o movimento para a frente e oferece mais estabilidade. Está dotado de **tecnologia rip-stitch**, um exclusivo padrão de cosido desenhado para que as diferentes costuras se rompam progressivamente de uma forma controlada, absorvendo a energia em caso de impacto frontal.
  - 8 O **têxtil** e as almofadinhas para o peito extraem-se com facilidade para lavar à máquina, sem tirar o arnés.
- Opções de instalação**  
ISOFIX e Top Tether (homologação universal).
- Sujeição do ocupante**  
Aرنés de 5 pontos, com as forças de impacto repartidas entre: dois pontos nos ombros, dois pontos nos quadris e um ponto na peça de fecho situada entre ambas as pernas. O bloqueio do arnés fica sempre frontal para que possas sentar o teu filho com maior comodidade na cadeira.



## ESPECIFICAÇÕES DE PRODUTO



- Peso** 10,5 kg
- Dimensões** Al 65 cm x Lg 45 cm x Pr 54 cm

**Homologação** ECE R129 (i-Size)

## COLEÇÃO



Cosmos Black



Storm Grey



Moonlight Blue

## ACESSÓRIOS (DISPONÍVEIS POR SEPARADO) Ver características na pág. 60-63



Capa de verão azul



Capa de verão bege



Redutor Confort



Organizador de assento



Tapetes protetores



Protetor p/encosto do assento auto



Protetor de pele de imitação p/ assento auto



Protetor de borracha p/ assento auto



Palas solares auto-aderentes





ECE R44/04 - Grupo 1 9 – 18 kg (≈ 9 meses – 4 anos)

# KING II

## Se coloca facilmente na maioria de automóveis

Além de combinar segurança e praticidade, a KING II destaca pelo seu sistema de tensão do cinto de segurança patenteado com assento separável da base, que permite uma instalação segura e sem problemas. As suas múltiplas posições de reclinado asseguram um trajeto cómodo quando a criança adormece.



ORIENTAÇÃO



9-18 kg



Cinto de 3 pontos

## CARACTERÍSTICAS

- 1 **Instalação simples**, graças a que o assento se pode separar da base e bascular para a frente, proporcionando um melhor acesso e visibilidade para ajustar o cinto de 3 pontos do veículo. Uma vez colocado, ao fechar o assento, o cinto fica **automaticamente tenso**, para uma instalação segura.
- 2 Orienta-se exclusivamente de **frente para a marcha** desde os 9 kg até aos 18 kg.
- 3 Para oferecer maior comodidade a criança enquanto viaja, se **reclina facilmente** em quatro posições.
- 4 O **apoio da cabeça** e o **arnês de cinco pontos** podem ajustar-se facilmente e apenas com uma mão para se adaptar ao crescimento do bebé. Antes de instalar a cadeira no automóvel há que comprovar que o apoio da cabeça está na posição correta, justo por cima dos ombros do bebé.
- 5 As **almofadinhas para o peito** reduzem o movimento do bebé para a frente em caso de impacto e proporcionam mais comodidade ao arnês. Numa colisão frontal, também ajudam a repartir as forças do impacto de maneira mais uniforme entre os ombros e o peito do bebé.
- 6 Os **laterais** com acolchoado grosso e suave oferecem uma melhor proteção em caso de impacto lateral.
- 7 Design prático, com **têxtil** de extração rápida sem necessidade de tirar o arnês, que pode lavar-se à máquina.

## Opções de instalação

Instalação simples com sistema tensor do cinto patenteado para cinto de 3 pontos (homologação universal).

## Sujeição do ocupante

Arnês de 5 pontos, com as forças de impacto repartidas entre: dois pontos nos ombros, dois pontos nos quadris e um ponto na peça de fecho situada entre ambas as pernas.

## ESPECIFICAÇÕES DE PRODUTO



Peso 10,3 kg



Dimensões Al 67 cm x Lg 45 cm x Pr 54 cm

Homologação ECE R44/04



## COLEÇÃO



Cosmos Black



Storm Grey

## ACESSÓRIOS (DISPONÍVEIS POR SEPARADO)

Ver características na pág. 60-63



Capa de verão bege



Redutor Confort



Organizador de assento



Tapetes protetores



Protetor p/encosto do assento auto



Protetor de pele de imitação p/ assento auto



Protetor de borracha p/ assento auto



Palas solares auto-aderentes





ECE R44/04 - Grupo 1/2 9 – 25 kg (≈ 9 meses – 6 anos)

# MAX-WAY PLUS

## Um PLUS em segurança, a contramarcha desde os 9 até aos 25 kg

A MAX-WAY PLUS permite ir a contramarcha durante mais tempo, desde os 9 até aos 25 kg, a forma mais segura de viajar. Além de que, incorpora o sistema de absorção de impactos laterais (SICT), que se ajusta para o seu uso no lado mais próximo à porta. As distintas posições de reclinção e o arnês ajustável permitem adaptar a cadeira às necessidades do bebé à medida que cresce, enquanto que o apoio da cabeça mais amplo e o acolchoado suave proporcionam maior comodidade. E tudo isto numa estrutura compacta, para deixar mais espaço para o resto dos passageiros.

### PREMIUM LINE



ORIENTAÇÃO



9 – 25 kg



Cinto 2 ou 3 pontos, pé de apoio e Lower Tethers

### CARACTERÍSTICAS

Orienta-se a **contramarcha** desde os 9 até aos 25 kg, a maneira mais segura de viajar. E está acreditada pelo exigente

- Plus Test** sueco. Em caso de colisão frontal com uma cadeira a contramarcha, as forças do impacto dirigem-se ao encosto do assento, enquanto que o resto da energia se reparte de forma uniforme entre a cabeça, o pescoço e a parte superior do corpo.
- Uma cadeira mais compacta, que oferece **mais espaço** para as pernas. Ideal para automóveis pequenos.
- Se **reclina em várias posições**, para oferecer um maior conforto.
- O **apoio da cabeça** é mais amplo e acolchoado que na MAX-WAY, para oferecer uma maior comodidade e proteção. O apoio da cabeça e o **arnês de cinco pontos** podem ajustar-se facilmente e apenas com uma mão para se adaptar ao crescimento do bebé.
- As suaves **almofadinhas para o peito** reduzem o movimento do bebé para a frente em caso de impacto e proporcionam mais comodidade ao arnês.
- Maior proteção lateral graças ao Sistema de Absorção de Impactos Laterais (**SICT**) retrátil, que se ajusta no lado mais próximo à porta, e aos **laterais** com acolchoado grosso e suave.
- Maior estabilidade graças ao **pé de apoio**, ajustável em altura, e às **correias lower tethers**, que se fixam na parte inferior do veículo.
- Para uma maior flexibilidade, pode instalar-se com **cinto de dois ou três pontos** (combinado com o pé de apoio e as correias lower tethers).
- Design prático, com **têxtil** acolchoado que se extrai com facilidade para lavar à máquina e sem necessidade de tirar o arnês.

### Opções de instalação

- Cinto de 3 pontos, pé de apoio e lower tethers (consultar lista de veículos homologados).
- Cinto de 2 pontos, pé de apoio e lower tethers (consultar lista de veículos homologados).

### Sujeição do ocupante

Arnês de 5 pontos, com as forças de impacto repartidas entre: dois pontos nos ombros, dois pontos nos quadris e um ponto na peça de fecho situada entre ambas as pernas.

### ESPECIFICAÇÕES DE PRODUTO



**Peso** 7 kg

**Dimensões** Al 64 cm x Lg 45 cm x Pr 64 cm

**Homologação** ECE R44/04



### COLEÇÃO



Cosmos Black Storm Grey Moonlight Blue Burgundy Red Blue Marble



Graphite Marble Cool Flow Black Cool Flow Blue Cool Flow Silver

### ACESSÓRIOS (DISPONÍVEIS POR SEPARADO)



Capa Confort Redutor Confort Palas solares auto-aderentes Retrovisor para assento traseiro Proteção p/ assento auto (ver modelos na pág. 62) Organizador de assento Lower Tether



www.vti.se

O PLUS Test sueco é uma prova muito exigente das cadeiras infantis de automóvel, com uma maior aceleração, que mede o rendimento de uma cadeira na proteção da zona da cabeça e no pescoço numa colisão frontal.





ECE R44/04 - Grupo 1/2 9 – 25 kg (≈ 9 meses – 6 anos)

# MAX-WAY

## Uma cadeira compacta e a contramarcha para crianças de entre 9 e 25 kg

A cadeirinha MAX-WAY, que superou o PLUS TEST, permite viajar a contramarcha desde os 9 até aos 25 kg, aproximadamente. Conta com variedade de características para se adaptar às diferentes necessidades do bebé à medida que cresce, como, por exemplo, múltiplas posições de reclinção, apoio da cabeça e arnês reguláveis, e almofadinhas laterais, peitorais e abdominais para mais comodidade. Tudo numa carcaça compacta para oferecer mais espaço para as pernas.



ORIENTAÇÃO



9 – 25 kg



Cinto 2 ou 3 pontos, pé de apoio e Lower Tethers

### CARACTERÍSTICAS

- 1 Orienta-se **a contramarcha** desde os 9 até aos 25 kg, a maneira mais segura de viajar. E está acreditada pelo exigente **Plus Test** sueco.
- 2 Uma cadeira mais compacta oferece **mais espaço** para as pernas. Ideal para automóveis pequenos.
- 3 **Reclina em várias posições**, para oferecer um maior conforto.
- 4 O **apoio da cabeça** e o **arnês de cinco pontos** podem ajustar-se facilmente e apenas com uma mão para se adaptar ao crescimento do bebé.
- 5 Os **laterais** com acolchoado grosso e suave oferecem uma melhor proteção em caso de impacto lateral.
- 6 Maior estabilidade graças ao **pé de apoio**, ajustável em altura, e às **correias lower tethers**, que se fixam na parte inferior do veículo.
- 7 Para uma maior flexibilidade, pode instalar-se com **cinto de dois ou três pontos** (combinado com o pé de apoio e as correias lower tether).
- 8 Design prático, com **têxtil** acolchoado que se extrai com facilidade para lavar à máquina e sem necessidade de tirar o arnês.

### Opções de instalação

- Cinto de 3 pontos, pé de apoio e lower tethers (consultar lista de veículos homologados).
- Cinto de 2 pontos, pé de apoio e lower tethers (consultar lista de veículos homologados).

### Sujeição do ocupante

Arnês de 5 pontos, com as forças de impacto repartidas entre: dois pontos nos ombros, dois pontos nos quadris e um ponto na peça de fecho situada entre ambas as pernas.

### ESPECIFICAÇÕES DE PRODUTO



**Peso** 7 kg

**Dimensões** Al 64 cm x Lg 45 cm x Pr 64 cm

**Homologação** ECE R44/04



### COLEÇÃO



Cosmos Black



Storm Grey



Moonlight Blue

### ACESSÓRIOS (DISPONÍVEIS POR SEPARADO) Ver características na pág. 60-63



Redutor Confort



Pack de Contramarcha



Protetor p/encosto do assento auto



Palas solares auto-aderentes



Retrovisor para assento traseiro



Protetor de pele de imitação p/ assento auto



Protetor de borracha p/ assento auto



Tapetes protetores



Lower Tether



www.vti.se

O PLUS Test sueco é uma prova muito exigente das cadeiras infantis de automóvel, com uma maior aceleração, que mede o rendimento de uma cadeira na proteção da zona da cabeça e no pescoço numa colisão frontal.







ECE R44/04 Grupo 1/2 9 – 25 kg (≈ 9 meses – 6 anos)

# MULTI-TECH III

## Para viagens de costas ou de frente para a marcha, desde os 9 até aos 25 kg

A versátil MULTI-TECH III permite prolongar o período a contramarcha desde os 9 até aos 25 kg, com a opção de instalação de frente para a marcha. Conta com indicadores de instalação e ótima proteção lateral, graças ao Sistema de Absorção de Impactos Laterais (SICT) retrátil. A cadeirinha MULTI-TECH III oferece a máxima tranquilidade aos pais.



### ORIENTAÇÃO



9 – 25 kg



9-25 kg



Cinto, pé de apoio e Lower Tethers (A contramarcha)



Cinto de 3 pontos (De frente à marcha)

### CARACTERÍSTICAS

Orienta-se **a contramarcha** desde os 9 até aos 25 kg, a maneira mais segura de viajar. Para maior flexibilidade e adaptar-se a mais automóveis, também pode instalar-se de **frente para a marcha**, desde os 9 até aos 25 kg.

- 1 O **apoio da cabeça** e o **arnês de cinco pontos** podem ajustar-se facilmente e apenas com uma mão, para se adaptar ao crescimento do bebé.
- 2 Quando a criança cresce, o assento cresce com ela. Além de em altura, o assento **ajusta-se em largura** para se adaptar melhor ao ocupante.
- 3 As **almofadinhas para o peito** reduzem o movimento do bebé para a frente em caso de impacto e proporcionam mais comodidade ao arnês.
- 4 O Sistema de Absorção de Impactos Laterais (**SICT**) retrátil se ajusta no lado mais próximo da porta.
- 5 Os **laterais** com acolchoado grosso e suave também contribuem a uma melhor proteção em caso de impacto lateral.
- 6 Maior estabilidade quando se instala a contramarcha graças ao **pé de apoio**, ajustável em altura, e às **correias lower tethers**, que se fixam na parte inferior do veículo.
- 7 Quando viaja de frente para a marcha como grupo 2, as **guias** permitem ajustar corretamente o cinto de segurança de três pontos sobre os ombros e a pélvis do bebé.
- 8 Design prático, com **têxtil** acolchoado que se extrai com facilidade para lavar à máquina.

### Opções de instalação

- A contramarcha: cinto de 3 pontos, pé de apoio e lower tethers (consultar lista de veículos homologados).
- De frente à marcha: cinto de 3 pontos (homologação universal).

### Sujeição do ocupante

- A contramarcha: 9–25 kg, arnês de 5 pontos.
- De frente à marcha: 9–18 kg, arnês de 5 pontos.
- De frente à marcha: 15–25 kg, cinto de 3 pontos.

### ESPECIFICAÇÕES DE PRODUTO



**Peso** 10,5 kg

**Dimensões** Al 62 – 72 cm x Lg 45 cm x Pr 48 cm

**Homologação** ECE R44/04



### COLEÇÃO



Cosmos Black



Storm Grey



Capa de verão azul



Capa de verão bege



Redutor Confort



Pack de Contramarcha



Protetor p/encosto do assento auto



Organizador de assento



Prot. de pele de imitação p/ assento automóvel



Protetor de borracha p/ assento automóvel



Tapetes protetores



Palas solares auto-aderentes



Retrovisor para assento traseiro



Lower Tether





ECE R129 (i-Size) 76 cm – 150 cm (15 meses – ≈ 12 anos)

# ADVANSAFIX i-SIZE

## A melhor cadeira 3 em 1\*, ainda mais segura

Baseada na popular ADVANSAFIX IV R\*, a nova ADVANSAFIX i-SIZE é uma cadeira homologada sob a normativa ECE R129/03 apta para crianças desde os 76 cm de altura e 15 meses de idade até aos 150 cm. Graças à função FLIP & GROW, permite passar rapidamente do arnês de 5 pontos (76-102 cm ou 21 kg) ao cinto de três pontos com SecureGuard (100-150 cm). Para maior proteção, conta com Isofix com Pivot Link, sistema de absorção de impactos laterais SICT e almofadinha XP-PAD (100-150 cm).

\* Provada em Maio de 2019, a ADVANSAFIX IV R é a cadeira 3 em 1 com arnês com melhor pontuação nos testes ADAC.



ORIENTAÇÃO



76-150 cm



Isofix e Top Tether (76-102 cm)



Isofix + cinto de 3 pontos (100-150 cm)



Cinto de 3 pontos (100-150 cm)



## COLEÇÃO



Cosmos Black Fire Red Storm Grey Moonlight Blue Wine Rose Burgundy Red



Grey Marble Blue Marble Cool Flow Black Cool Flow Blue Cool Flow Silver

## ACESSÓRIOS (DISPONÍVEIS POR SEPARADO)



Capa de verão bege Capa de verão azul Organizador Protetor p/ encosto do assento auto (ver pág. 62) Capa Confort Redutor Confort Palas solares auto-aderentes

## CARACTERÍSTICAS

- 1 Orienta-se exclusivamente de **frente para a marcha** e cresce com a criança, já que é apta desde os 76 cm até aos 150 cm.  
O **apoio da cabeça em forma de V** foi desenhado para manter controlado o movimento da cabeça em caso de colisão lateral, além de contribuir para a comodidade. Pode ajustar-se facilmente e apenas com uma mão, com o **arnês de cinco pontos** (76-102 cm ou 21 kg), para se adaptar ao crescimento do bebé.
- 2 As suaves **almofadinhas para o peito**, fabricadas em neopreno, reduzem o movimento do bebé para a frente em caso de impacto e proporcionam mais comodidade ao arnês. Além de, se poderem extrair com facilidade para lavar sem tirar o arnês.
- 3 Quando a criança é sujeita com o cinto de 3 pontos (100-150 cm), o 4º ponto de fixação **SecureGuard** garante que o tramo subabdominal do cinto permaneça na posição ótima sobre o quadril, ajudando a reduzir as forças sobre o abdómen até um 35%.
- 4 Maior comodidade, graças ao assento com um **acolchoado mais grosso** e suave, e ao sistema **EasyRecline**, que permite ajustar a cadeira em três cómodas posições inclusivamente quando a criança está no assento e sem ter que reajustar o Top Tether.
- 5 Proteção contra impactos laterais desde a cabeça até aos quadris graças ao encosto dotado de **laterais** com acolchoado grosso e suave, e ao Sistema de Absorção de Impactos Laterais (**SICT**) retrátil, que se ajusta apenas do lado mais próximo à porta.
- 6 Cometeiros Isofix com **Pivot Link**, patenteado por Britax Römer, que dirige a força do impacto para baixo, empurrando a cadeira contra o assento do veículo, para depois ir para a frente mais suavemente. Reduzindo assim o risco de lesões na cabeça e no pescoço.
- 7 **Top Tether em forma de Y**, que reduz o movimento para a frente e oferece mais estabilidade.
- 8 Design prático, com **têxtil** acolchoado que se extrai com facilidade para lavar à máquina e sem necessidade de tirar o arnês.


## Opções de instalação

- 76 – 102 cm o 21 kg: Isofix e Top Tether (homologação universal).  
100 – 133 cm:  
– Isofix e cinto 3 pontos (compatível com assentos i-Size / ver lista de veículos homologados em automóveis sem assentos i-Size).  
– Cinto de 3 pontos (homologação universal).  
133 – 150 cm:  
– Isofix e cinto 3 pontos (ver lista de veículos homologados).  
– Cinto de 3 pontos (ver lista de veículos homologados).

## Sujeição do ocupante

- 76 – 102 cm o 21 kg: arnês de 5 pontos.  
100 – 150 cm: cinto de 3 pontos e SecureGuard.

## ESPECIFICAÇÕES DE PRODUTO



- Peso** 11 kg  
**Dimensões** Al 60-83 cm x Lg 44 cm x Pr 47 cm

**Homologação** ECE R129/03



## FUNÇÃO FLIP&GROW

Quando chegue o momento de passar do arnês ao cinto com SecureGuard, a transição será muito mais simples graças à função FLIP&GROW. Neste modelo, já não é necessário retirar nenhum elemento da cadeira, com o que se evita a possível perda de peças e permite mudar de grupo em qualquer momento.

Apenas há que ajustar o apoio da cabeça e guardar o arnês (sem retirar as almofadinhas para o peito) no encosto, detrás do têxtil, para que não se perda. Seguidamente, se desloca a placa de ajuste FLIP&GROW para que o SecureGuard fique sobre a cadeira e está preparado para o seu uso!!



ECE R129 (i-Size) 76 cm – 150 cm (15 meses – ≈ 12 anos)

# ADVANSAFIX M i-SIZE

## Cresce com o teu filho

Fabricada na Alemanha, a nova ADVANSAFIX M i-SIZE é uma cadeira homologada sob a nova normativa ECE R129/03 apta para crianças desde os 76 cm de altura e 15 meses de idade até aos 150 cm. Graças à função FLIP & GROW, permite passar rapidamente do arnês de 5 pontos (76-102 cm ou 21 kg) ao cinto de três pontos com SecureGuard (100-150 cm).



### ORIENTAÇÃO



76-150 cm



i-Size



ISOFIX e Top Tether (76-102 cm)



ISOFIX + cinto de 3 pontos (100-150 cm)



Cinto de 3 pontos (100-150 cm)

NOVA



## CARACTERÍSTICAS

- Orienta-se exclusivamente de **cara à marcha** e cresce com a criança, já que é apta desde os 76 cm até aos 150 cm.
- O **apoio da cabeça em forma de V** mantém controlado o seu movimento no caso de colisão lateral, além de contribuir para a comodidade. De fácil ajuste apenas com uma mão e com o **arnês de 5 pontos** (76-102 cm ou 21 kg), para se adaptar ao crescimento do bebé.
- As suaves **almofadinhas para o peito**, fabricadas em neopreno, reduzem o movimento da criança para a frente em caso de impacto e proporcionam mais comodidade ao arnês. Além, de se extrair facilmente para lavá-las sem retirar o arnês.
- Quando a criança está sujeita com o cinto de 3 pontos (100-150 cm), o 4º ponto de fixação **SecureGuard** garante que o tramo subabdominal do cinto se mantenha na posição ótima sobre o quadril, ajudando a reduzir as forças sobre o abdómen até um 35%.
- EasyRecline** é apto para todas as idades e permite ajustar a cadeira em 3 cómodas posições. Mesmo com a criança sentada sem ter que reajustar o Top Tether.
- Proteção contra impactos laterais desde a cabeça até aos quadris graças ao encosto dotado de **laterais** com acolchoado grosso.
- Os conectores ISOFIX contam com **Pivot Link**, patenteado por Britax Römer, que, num primeiro momento, dirige a força do impacto para baixo, empurrando a cadeira contra o assento do veículo, para seguidamente ir para a frente mais suavemente. Reduzindo assim o risco de lesões na cabeça e no pescoço. Os indicadores indicam que os conectores ISOFIX estão fixos.
- O **Top Tether, com forma de Y**, minimiza a rotação da cadeira auto e, portanto, reduz possíveis lesões na zona da cabeça e do pescoço em caso de acidente.
- Design prático, com **têxtil** acolchoado que se extrai facilmente para lavá-lo à máquina e sem necessidade de retirar o arnês.


### Opções de instalação

- 76 – 102 cm ou 21 kg: ISOFIX e Top Tether (homologação universal).  
100 – 133 cm:  
– ISOFIX e cinto 3 pontos (compatível com assentos i-Size / ver lista de veículos homologados em automóveis sem assentos i-Size).  
– Cinto de 3 pontos (homologação universal).  
133 – 150 cm:  
– ISOFIX e cinto 3 pontos (ver lista de veículos homologados).  
– Cinto de 3 pontos (ver lista de veículos homologados).

### Sujeição do ocupante

- 76 – 102 cm ou 21 kg: arnês de 5 pontos.  
100 – 150 cm: cinto de 3 pontos e SecureGuard.

## ESPECIFICAÇÕES DE PRODUTO



Peso 11 kg



Dimensões Al 60-83 cm x Lg 44 cm x Pr 47 cm

Homologação ECE R129/03



## COLEÇÃO



Cosmos Black

Storm Grey



Moonlight Blue

Burgundy Red

## ACESSÓRIOS (DISPONÍVEIS POR SEPARADO) Ver características na pág. 60-63



Capa de verão bege

Capa de verão azul

Capa Confort

Redutor Confort

Organizador de assento

Protetor p/ encosto do assento auto

Protetor de pele de imitação p/ assento auto

Protetor de borracha p/ assento auto

Palas solares auto-aderentes

Tapetes protetores



Ver quadro comparativo da família ADVANSAFIX  
www.matiassmasso.pt/familia-advansafix



ECE R44/04 - Grupo 1/2/3 9 - 36 kg (≈ 9 meses - 12 anos)

britax  
römer

# ADVANSAFIX IV R

## Cresce contigo, contigo e contigo

Fabricada na Alemanha, a ADVANSAFIX IV R é uma cadeira do grupo 1/2/3 (9-36 kg) que incorpora importantes melhoras tanto em usabilidade como em segurança, design e compatibilidade em relação à sua antecessora. Graças à função FLIP&GROW, passar do arnês de cinco pontos ao cinto de segurança de três pontos será rápido e simples. Além de, oferecer máxima flexibilidade e segurança em todas as idades graças às suas características de segurança avançadas.

### PREMIUM LINE



#### ORIENTAÇÃO



9-36 kg



ISOFIX e Top Tether (Grupo 1)



ISOFIX + cinto de 3 pontos (Grupo 2/3)



Cinto de 3 pontos (Grupo 2/3)

#### COLEÇÃO



Cosmos Black Fire Red Storm Grey Moonlight Blue Wine Rose Burgundy Red



Grey Marble Blue Marble Cool Flow Black Cool Flow Blue Cool Flow Silver

#### ACESSÓRIOS (DISPONÍVEIS POR SEPARADO)



Capa de verão bege Capa de verão azul Organizador Proteção assento automóvel (ver pág. 62) Capa Confort Palas solares auto-aderentes

#### CARACTERÍSTICAS

- 1 Orienta-se exclusivamente de **frente para a marcha** e cresce com a criança, já que é apta desde os 9 até aos 36 kg.
- 2 O **apoio da cabeça em forma de V** mantém controlado o seu movimento no caso de colisão lateral, além de contribuir para a comodidade. De fácil ajuste apenas com uma mão e com o **arnês de 5 pontos** (9-18 kg), para se adaptar ao crescimento do bebé.
- 3 As suaves **almofadinhas para o peito**, fabricadas em neopreno, reduzem o movimento do bebé para a frente em caso de impacto e proporcionam mais comodidade ao arnês.
- 4 Quando a criança está sujeita com o cinto de 3 pontos (15-36 kg), o 4º ponto de fixação **SecureGuard** garante que o tramo subabdominal do cinto permaneça na posição ótima sobre os quadris, ajudando a reduzir as forças sobre o abdómen até um 35%.
- 5 Maior comodidade, graças ao assento com um **acolchoado mais grosso** e suave, e ao sistema **EasyRecline**, que permite ajustar a cadeira em três cómodas posições mesmo quando a criança está no assento e sem ter que reajustar o Top Tether.
- 6 Proteção contra impactos laterais desde a cabeça até aos quadris graças ao encosto dotado de **laterais** com acolchoado grosso e suave, e ao Sistema de Absorção de Impactos Laterais (**SICT**) retrátil, que se ajusta apenas do lado mais próximo à porta.
- 7 Os conectores ISOFIX com **Pivot Link**, patenteado por Britax Römer, minimizam o movimento do bebé para a frente em caso de impacto frontal. Reduzindo assim o risco de lesões na cabeça e no pescoço.
- 8 O **Top Tether em forma de V** reduz o movimento para a frente, oferece mais estabilidade e é mais fácil de ajustar.
- 9 Design prático, com **têxtil** acolchoado que se extrai com facilidade para lavar à máquina e sem necessidade de tirar o arnês.

#### Opções de instalação

- 9 - 18 kg: ISOFIX e Top Tether (homologação universal).
- 15 - 36 kg:
  - ISOFIX e cinto 3 pontos (ver lista de veículos homologados).
  - Cinto de 3 pontos (homologação universal).

#### Sujeição do ocupante

- 9 - 18 kg: arnês de 5 pontos.
- 15 - 36 kg: cinto de 3 pontos e SecureGuard.

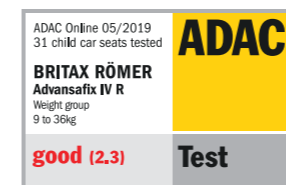
#### ESPECIFICAÇÕES DE PRODUTO



**Peso** 11 kg

**Dimensões** Al 60-83 cm x Lg 44 cm x Pr 47 cm

**Homologação** ECE R44/04



#### FUNÇÃO FLIP&GROW

Quando chegar o momento de passar do arnês ao cinto com SecureGuard, a transição será muito mais simples graças à função FLIP&GROW. Neste modelo, já não necessita retirar nenhum elemento da cadeira, evitando perder as peças e permite mudar de grupo em qualquer momento.



Apenas há que ajustar o apoio da cabeça e guardar o arnês (sem retirar as almofadinhas para o peito) no encosto, detrás do têxtil, para não o perder. Seguidamente, se desloca a placa de ajuste FLIP&GROW para que o SecureGuard fique sobre a cadeira e está preparado para o seu uso!!



reddot design award winner 2019



ECE R44/04 - Grupo 1/2/3 9 – 36 kg (≈ 9 meses – 12 anos)

britax  
römer

# EVOLVA 1-2-3 SL SICT

## Características avançadas e flexibilidade

A gama Evolva é popular entre os pais desde faz mais de 10 anos. A EVOLVA 1-2-3 SL SICT incorpora importantes melhoras, como o Sistema de Absorção de Impactos Laterais (SICT), que minimiza as forças do impacto em caso de colisão lateral, e os conetores ISOFIX Soft Latch, que permitem fixar a cadeira diretamente ao automóvel. Apta para crianças de entre 9 e 36 kg e pode instalar-se na maioria de automóveis, com cinto de 3 pontos e ISOFIX Soft Latch, ou só com o cinto.



ORIENTAÇÃO



9-36 kg



ISOFIX Soft Latch e cinto de 3 pontos



Cinto 3 pontos

## CARACTERÍSTICAS

- 1 Orienta-se exclusivamente de **frente para a marcha** e cresce com a criança, já que é apta desde os 9 até aos 36 kg.
  - 2 **Apoio da cabeça e arnês** de cinco pontos (9-18 kg) ajustáveis em altura com uma mão, para um ajuste simples.
  - 3 O sistema acústico **Click & Safe®** emite um som quando o arnês se ajusta com a tensão correta.
  - 4 As **almofadinhas para o peito** reduzem o movimento do bebé para a frente em caso de impacto e proporcionam mais comodidade ao arnês.
  - 5 Quando a criança está sujeita com o cinto de 3 pontos (15-36 kg), as **guias** ajudam a ajustar corretamente o cinto de segurança sobre os ombros e a pélvis do bebé.
  - 6 Possibilidade de **reclinar** a cadeira para oferecer um maior conforto à criança enquanto dorme. Apenas há que ajustar a cunha antes de colocar a cadeira no automóvel.
  - 7 Proteção contra impactos laterais desde a cabeça até aos quadris graças ao encosto dotado de **laterais** com acolchoado grosso e suave, e ao Sistema de Absorção de Impactos Laterais (**SICT**) retrátil, que apenas se deve ajustar do lado mais próximo à porta.
  - 8 Instalação rápida e simples, graças aos **conetores flexíveis ISOFIX Soft Latch**, que se fixam individualmente, pelo que é mais fácil encontrá-los e prende-os às fixações ISOFIX auto. Devem utilizar-se combinados com o cinto de 3 pontos.
  - 9 Para se adaptar a mais veículos, também pode instalar-se **com cinto de 3 pontos**.
  - 10 Design prático, com **têxtil** acolchoado que se extrai com facilidade para lavar à máquina e sem necessidade de retirar o arnês.
- Opções de instalação**  
 – ISOFIX Soft Latch e cinto de 3 pontos (consultar lista de veículos homologados).  
 – Cinto de 3 pontos (homologação universal).
- Sujeição do ocupante**  
 9 – 18 kg: arnês de 5 pontos, com as forças de impacto repartidas entre: dois pontos nos ombros, dois pontos nos quadris e um ponto na peça de fecho situada entre ambas as pernas.  
 15 – 36 kg: cinto de 3 pontos.



## ESPECIFICAÇÕES DE PRODUTO



**Peso** 8,6 kg



**Dimensões** Al 61–86 cm x Lg 51 cm x Pr 48 cm

**Homologação** ECE R44/04

## COLEÇÃO



Cosmos Black



Storm Grey



Moonlight Blue

## ACESSÓRIOS (DISPONÍVEIS POR SEPARADO) Ver características na pág. 60-63



Capa de verão bege



Redutor Confort



Protetor para encosto do assento auto



Organizador de assento



Protetor de pele de imitação para assento auto



Protetor de borracha para assento auto



Palas solares auto-aderentes



Tapetes protetores





ECE R44/04 - Grupo 1/2/3 9 – 36 kg (≈ 9 meses – 12 anos)

# EVOLVA 1-2-3

## Conforto e flexibilidade para crianças dos 9 aos 36 kg

Desenhada para crescer com a criança, a EVOLVA 1-2-3 é apta desde os 9 até aos 36 kg. À medida que a criança cresce, podes passar facilmente do arnês de 5 pontos (até 18 kg) ao cinto de segurança de três pontos de fixação do veículo (até 36 kg). Além de que, mudar a cadeira de um automóvel a outro é muito simples, graças a que é ligeira de peso e à sua homologação universal para instalação com cinto de três pontos.



ORIENTAÇÃO



9-36 kg



Cinto 3 pontos

## CARACTERÍSTICAS

- 1 Orienta-se exclusivamente de **frente para a marcha** e cresce com a criança, já que é apta desde os 9 até aos 36 kg.
- 2 **Apoio da cabeça e arnês** de cinco pontos (9-18 kg) ajustáveis em altura com uma mão. Antes de instalar a cadeira no automóvel há que comprovar que o apoio da cabeça está na posição correta, justo por cima dos ombros do bebé.
- 3 As **almofadinhas para o peito** reduzem o movimento do bebé para a frente em caso de colisão frontal e proporcionam mais comodidade ao arnês.
- 4 Quando a criança está sujeita com o cinto de 3 pontos (15-36 kg), as **guias** ajudam a ajustar corretamente o cinto de segurança sobre os ombros e a pélvis do bebé.
- 5 Possibilidade de **reclinar** a cadeira para oferecer um maior conforto à criança enquanto dorme. Apenas há que ajustar a cunha antes de colocar a cadeira no automóvel.
- 6 Proteção contra impactos laterais desde a cabeça até aos quadris graças ao encosto dotado de **laterais** com acolchoado grosso.
- 7 Para se adaptar à maioria de veículos, se instala **com cinto de 3 pontos**.
- 8 Conta com suportes para bebidas integrados a ambos os lados da cadeira.
- 9 Design prático, com **têxtil** acolchoado que se extrai com facilidade para lavar à máquina e sem necessidade de retirar o arnês.

## Opções de instalação

– Cinto de 3 pontos (homologação universal).

## Sujeição do ocupante

9 – 18 kg: arnês de 5 pontos, com as forças de impacto repartidas entre: dois pontos nos ombros, dois pontos nos quadris e um ponto na peça de fecho situada entre ambas as pernas.  
15 – 36 kg: cinto de 3 pontos.

## ESPECIFICAÇÕES DE PRODUTO



Peso 8 kg



Dimensões Al 61–86 cm x Lg 49 cm x Pr 48 cm

Homologação ECE R44/04



## COLEÇÃO



Cosmos Black



Storm Grey



Moonlight Blue

## ACESSÓRIOS (DISPONÍVEIS POR SEPARADO)

Ver características na pág. 60-63



Capa de verão bege



Capa de verão azul



Redutor Confort



Protetor para encosto do assento auto



Organizador de assento



Protetor de pele de imitação para assento auto



Protetor de borracha para assento auto



Palas solares auto-aderentes



Tapetes protetores





ECE R44/04 - Grupo 2/3 15 – 36 kg (≈ 3,5 – 12 anos)

# KIDFIX III S

## Segurança ao máximo nível

Com a nova KIDFIX III S, Britax Römer vai um passo mais à frente em segurança. Além do quarto ponto de fixação do cinto SecureGuard e do sistema de absorção de impactos laterais SICT, esta cadeira elevatória com encosto (15-36 kg) incorpora a nova almofadinha XP-PAD. E tudo isto combinado com o assento mais amplo e ergonómico, a terceira geração de KIDFIX, que eleva o conforto do bebé a outro nível.

PREMIUM LINE

NOVA



ORIENTAÇÃO



15-36 kg



ISOFIX e cinto de 3 pontos



Cinto 3 pontos

## COLEÇÃO



## ACESSÓRIOS (DISPONÍVEIS POR SEPARADO) Ver características na pág. 60-63



## CARACTERÍSTICAS

O quarto ponto de fixação do cinto **SecureGuard** garante que o tramo subabdominal do cinto, se mantenha na posição ótima sobre os quadris, ajudando a reduzir as forças sobre o abdómen até um 35%\* em caso de colisão frontal e, ao mesmo tempo, permite liberdade de movimentos durante o trajeto.

O **XP-PAD** cobre o tramo diagonal do cinto e **protege o pescoço e o peito** do bebé em caso de colisão ou travagem brusca.

Segundo testes internos, esta almofadinha de absorção de impactos patenteada por Britax Römer desvia até um 30% da energia do pescoço do bebé e previne a hiperflexão cervical, ao reduzir o movimento da cabeça. Além de que, proporciona um cómodo acolchoado à volta do cinto de segurança.

Proteção contra impactos laterais desde a cabeça até aos quadris graças ao encosto com laterais de acolchoado grosso e suave, e ao Sistema de Absorção de Impactos Laterais (**SICT**) retrátil, que se pode ajustar para utilizar apenas do lado mais próximo à porta.

A **área do assento** é mais prolongada, tem uma forma melhorada e conta com uma suave secção frontal para garantir uma posição das pernas mais cómoda e ergonómica nas viagens mais longas, inclusivamente para crianças mais altas. Em total, a área do assento é aproximadamente um 20% mais grande que a de modelos similares.

O **apoio da cabeça**, um 12% mais amplo que noutros modelos da gama KIDFIX, de design ergonómico, em forma de V para que a criança durma na posição correta. Pode-se ajustar à altura ótima com uma mão, mesmo quando a criança está sentada.

Desenhado para proporcionar a máxima proteção e adaptar-se ao crescimento da criança, o **encosto em forma de V** (um 8% mais amplo internamente que outros modelos da gama KIDFIX) oferece mais espaço para as costas e ombros. Ao ser basculante ajusta-se de forma automática ao ângulo do assento do veículo.

As **guias superiores e inferiores** garantem que o cinto de segurança se posicione de forma correta sobre os ombros e quadril do bebé, limitando um mal uso.

Para se adaptar a mais automóveis, se pode instalar **com ISOFIX** (nos automóveis incluídos na lista de veículos homologados) o **com cinto de 3 pontos**.

O **têxtil** acolchoado, de aspecto mais desportivo, pode-se tirar e lavar à máquina.

## Opções de instalação

- ISOFIX e cinto de 3 pontos (ver lista veículos homologados).
- Cinto de 3 pontos (homologação universal).

## Sujeição do ocupante

Cinto de 3 pontos do veículo, com SecureGuard.

\* Testes de Britax Römer com um dummy Q6, em representação de uma criança de 6 anos.

## ESPECIFICAÇÕES DE PRODUTO



**Peso** 7,5 kg

**Dimensões** Al 67–85 cm x Lg 54 cm x Pr 43 cm

**Homologação** ECE R44/04





ECE R44/04 - Grupo 2/3 15 – 36 kg (≈ 3,5 – 12 anos)

# KIDFIX III M

## Levamos o conforto do bebé ao seguinte nível

A elegante e cómoda cadeira elevatória com encosto KIDFIX III M amplia a popular e exitosa gama KIDFIX de Britax Römer. Com o seu novo design e com a área do assento mais grande, proporciona mais comodidade tanto às crianças pequenas como aos mais altos, mesmo durante viagens mais longas. Também combina as nossas testadas tecnologias de segurança SICT e SecureGuard para oferecer uma excelente proteção, assegurando que as crianças de entre 15 e 36 kg viagem seguros e cómodos.

### PREMIUM LINE



#### ORIENTAÇÃO



15-36 kg



ISOFIX e cinto de 3 pontos



Cinto 3 pontos

#### CARACTERÍSTICAS

- O quarto ponto de fixação do cinto **SecureGuard** garante que o tramo subabdominal do cinto permaneça na posição ótima sobre os quadris, ajudando a reduzir as forças sobre o abdómen até um 35%\* em caso de colisão frontal e, ao mesmo tempo, permite liberdade de movimentos durante o trajeto.
  - Proteção contra impactos laterais desde a cabeça até aos quadris graças ao encosto com laterais com acolchoado grosso e suave, e ao Sistema de Absorção de Impactos Laterais (**SICT**) retrátil, que se pode ajustar para utilizar apenas do lado mais próximo à porta.
  - A **área do assento** é mais prolongada, tem uma forma melhorada e conta com uma suave secção frontal para garantir uma posição das pernas mais cómoda e ergonómica em viagens mais longas, mesmo para as crianças mais altas. Em total, a área do assento é aproximadamente um 20% mais grande que a de modelos similares.
  - O **apoio da cabeça**, um 12% mais amplo que noutros modelos da gama KIDFIX, tem um design ergonómico em forma de V para que a criança durma na posição correta. Pode-se ajustar à altura ótima, justo por cima dos ombros do bebé, com uma mão, mesmo quando a criança está sentada na cadeira.
  - Desenhado para proporcionar a máxima proteção e se adaptar à criança enquanto cresce, o **encosto em forma de V** (um 8% mais amplo internamente que outros modelos da gama KIDFIX) oferece mais espaço para as costas e ombros. Além de que, ao ser basculante se ajusta de forma automática ao ângulo do assento do veículo.
  - As **guias superiores e inferiores** garantem que o cinto de segurança se posicione de forma correta sobre os ombros e o quadril do bebé, limitando um mal uso.
  - Para se adaptar a mais automóveis, se pode instalar **com ISOFIX** (nos automóveis incluídos na lista de veículos homologados) o **com cinto de 3 pontos**.
  - O **têxtil** acolchoado, de aspecto mais desportivo, se pode tirar e lavar à máquina.
- Opções de instalação**
- ISOFIX e cinto de 3 pontos (consultar lista de veículos homologados).
  - Cinto de 3 pontos (homologação universal).

#### Sujeição do ocupante

Cinto de 3 pontos do veículo, com SecureGuard.

\* Testes internos de Britax Römer com um dummy Q6, em representação de uma criança de 6 anos.

#### ESPECIFICAÇÕES DE PRODUTO



**Peso** 7,5 kg

**Dimensões** Al 67–85 cm x Lg 54 cm x Pr 43 cm

**Homologação** ECE R44/04



#### COLEÇÃO



#### ACESSÓRIOS (DISPONÍVEIS POR SEPARADO) Ver características na pág. 60-63





# KIDFIX 2 S

## Flexibilidade e segurança no trajeto

A KIDFIX 2 S é uma cadeira auto 2 em 1 apta desde os 15 até aos 36 kg. Graças ao encosto em forma de V com sistema SICT ajustável, a cadeira não só proporciona mais espaço para a criança enquanto cresce, mas também uma excelente proteção contra impactos laterais. Recomendamos o uso do elevador com encosto quando a criança alcançar 135 cm. O sistema SecureGuard e a pinça do cinto garantem a colocação ótima do cinto de segurança quando se utiliza como assento elevador.



2 em 1



ORIENTAÇÃO



15-36 kg



ISOFIX e cinto de 3 pontos



Cinto 3 pontos

## CARACTERÍSTICAS

O elevador com encosto é a opção mais segura para uma criança e se recomenda que viaje nele por mais tempo possível (até aos 150 cm de altura). Para maior flexibilidade, **opcionalmente** também se pode **tirar o encosto** quando a criança supere os 135 cm. Graças ao sistema SecureGuard e à pinça para o cinto, o cinto de segurança do veículo irá corretamente colocado mesmo sem o encosto.

O quarto ponto de fixação do cinto **SecureGuard** garante que o tramo subabdominal do cinto permaneça na posição ótima sobre os quadris, ajudando a reduzir as forças sobre o abdómen até um 35%\* em caso de colisão frontal.

Proteção contra impactos laterais desde a cabeça até aos quadris graças ao encosto com laterais com acolchoado grosso e suave, e ao Sistema de Absorção de Impactos Laterais (**SICT**) retrátil, que se pode ajustar para se utilizar apenas do lado mais próximo à porta.

**Apoio da cabeça** com design ergonómico para que a criança durma na posição correta. Pode-se ajustar à altura ótima, justo por cima dos ombros, com uma mão, mesmo quando a criança está sentada na cadeira.

Desenhado para proporcionar a máxima proteção e se adaptar à criança enquanto cresce, o **encosto em forma de V** oferece mais espaço para as costas e ombros. Além de, ao ser basculante se ajustar de forma automática ao ângulo do assento do veículo.

As **guias superiores e inferiores** garantem que o cinto de segurança se posicione de forma correta sobre os ombros e o quadril do bebé, limitando um mal uso.

Para se adaptar a mais automóveis, pode instalar-se **com ISOFIX e cinto de 3 pontos** (nos automóveis incluídos na lista de veículos homologados) ou só **com cinto de 3 pontos**.

Design prático, com **têxtil acolchoado** extraível e lavável à máquina.

### Opções de instalação

- ISOFIX e cinto de 3 pontos (consultar lista de veículos homologados).
- Cinto de 3 pontos (homologação universal).

### Sujeição do ocupante

Cinto de 3 pontos do veículo com SecureGuard.

\* Testes internos de Britax Römer com um dummy Q6, em representação de uma criança de 6 anos.

## ESPECIFICAÇÕES DE PRODUTO



**Peso** 7,2 kg

**Dimensões** Al 67–85 cm x Lg 54 cm x Pr 39 cm

**Homologação** ECE R44/04



## COLEÇÃO



Cosmos Black



Storm Grey



Moonlight Blue

## ACESSÓRIOS (DISPONÍVEIS POR SEPARADO) Ver características na pág. 60-63



Capa de verão bege



Capa Confort



Protetor p/encosto do assento auto



Protetor de borracha para assento auto



Protetor de pele de imitação para assento automóvel



Tapetes protetores



Organizador de assento



Palas solares auto-aderentes



ECE R44/04 - Grupo 2/3 15 – 36 kg (≈ 3,5 – 12 anos)

# KIDFIX 2 R

## Flexibilidade em marcha e em cada trajeto

A cadeira auto 2 em 1 KIDFIX 2 R, além de contribuir para flexibilidade, também é muito confortável para pequenos e grandes passageiros de entre 15 e 36 kg de peso. O encosto em forma de V se adapta ao crescimento do bebé e proporciona-lhe espaço e proteção ao mesmo tempo. Recomendamos o uso do elevador com encosto o máximo tempo possível. Para mais flexibilidade podes tirar o encosto à KIDFIX 2 R, quando a criança alcance 135 cm. De esta forma, haverá mais espaço no assento traseiro do automóvel sem sacrificar a colocação ótima do cinto de segurança, graças ao SecureGuard e à pinça para o cinto.



ORIENTAÇÃO



15-36 kg



ISOFIX e cinto de 3 pontos



Cinto 3 pontos

2 em 1



## COLEÇÃO



Cosmos Black

Storm Grey

## ACESSÓRIOS (DISPONÍVEIS POR SEPARADO) Ver características na pág. 60-63



Capa de verão bege



Capa Confort



Protetor para encosto do assento auto



Protetor de borracha para assento auto



Protetor de pele de imitação para assento automóvel



Tapetes protetores



Organizador de assento



Palas solares auto-aderentes

## CARACTERÍSTICAS

O elevador com encosto é a opção mais segura para uma criança e se recomenda que viaje nele por mais tempo possível (até aos 150 cm de altura). Para maior flexibilidade, **opcionalmente** também se pode **tirar o encosto** quando a criança supere 135 cm. Graças ao sistema SecureGuard e à pinça para o cinto, o cinto de segurança do veículo irá corretamente colocado mesmo sem o encosto.

1

O quarto ponto de fixação do cinto **SecureGuard** garante que o tramo subabdominal do cinto permaneça na posição ótima sobre os quadris, ajudando a reduzir as forças sobre o abdómen até um 35%\* em caso de colisão frontal.

2

Proteção contra impactos laterais desde a cabeça até aos quadris graças ao **encosto com laterais** com acolchoado grosso e suave.

3

**Apoio da cabeça** com design ergonómico para que a criança durma na posição correta. Pode-se ajustar à altura ótima, justo por cima dos ombros do bebé, com uma mão, mesmo quando a criança está sentada na cadeira.

4

Desenhado para proporcionar a máxima proteção e se adaptar à criança enquanto cresce, o **encosto em forma de V** oferece mais espaço para as costas e ombros. Além de, ao ser basculante se ajusta de forma automática ao ângulo do assento do veículo.

5

As **guias superiores e inferiores** garantem que o cinto de segurança se posicione de forma correta sobre os ombros e o quadril do bebé, limitando um mal uso.

6

Para se adaptar a mais automóveis, se pode instalar **com ISOFIX e cinto de 3 pontos** (nos automóveis incluídos na lista de veículos homologados) ou só **com cinto de 3 pontos**.

7

Design prático, com **têxtil acolchoado** extraível e lavável à máquina.

8

## Opções de instalação

- ISOFIX e cinto de 3 pontos (consultar lista de veículos homologados).
- Cinto de 3 pontos (homologação universal).

## Sujeição do ocupante

Cinto de 3 pontos do veículo com SecureGuard.

\* Testes internos de Britax Römer com um dummy Q6, em representação de uma criança de 6 anos.

## ESPECIFICAÇÕES DE PRODUTO



kg

Peso 7 kg

cm

Dimensões Al 67–85 cm x Lg 48 cm x Pr 39 cm

Homologação ECE R44/04





ECE R44/04 - Grupo 2/3 15 – 36 kg (≈ 3,5 – 12 anos)

# KIDFIX SL

## Simplificando a segurança

A KIDFIX SL é um elevador com encosto que pode instalar-se tanto com sistema ISOFIX com conetores flexíveis (Soft Latch), como com cinto de segurança de 3 pontos, para se adaptar a mais automóveis. É fácil de instalar e transportar, para satisfação dos mais ocupados.



### ORIENTAÇÃO



15-36 kg



ISOFIX Soft Latch e cinto de 3 pontos



Cinto 3 pontos

## CARACTERÍSTICAS

- 1 Proteção contra impactos laterais desde a cabeça até aos quadris graças ao encosto dotado de **laterais** com acolchoado grosso e suave.
- 2 **Apoio da cabeça** com design ergonómico para que a criança durma na posição correta. Pode-se ajustar à altura ótima, justo por cima dos ombros, com uma mão, mesmo quando a criança está sentada na cadeira.
- 3 Desenhado para proporcionar a máxima proteção e se adaptar à criança enquanto cresce, o **encosto em forma de V** oferece mais espaço para as costas e ombros. Além de, ao ser basculante se ajusta de forma automática ao ângulo do assento do veículo.
- 4 As **guias superiores e inferiores** garantem que o cinto de segurança se posicione de forma correta sobre os ombros e o quadril do bebé, limitando um mal uso.
- 5 Instalação rápida e simples, graças aos **conetores flexíveis ISOFIX Soft Latch**, que se fixam individualmente, pelo que é mais fácil encontrá-los e prendê-los às fixações ISOFIX auto. Para se adaptar a mais veículos, também pode instalar-se **com cinto de 3 pontos**.
- 6 Fácil de trocar entre diferentes veículos graças ao **seu peso ligeiro**.
- 7 Design prático, com **têxtil acolchoado** extraível e lavável à máquina.

## Opções de instalação

- ISOFIX Soft Latch e cinto de 3 pontos (consultar lista de veículos homologados).
- Cinto de 3 pontos (homologação universal).

## Sujeição do ocupante

Cinto de 3 pontos do veículo.

## ESPECIFICAÇÕES DE PRODUTO



**Peso** 6,4 kg

**Dimensões** Al 67–85 cm x Lg 51 cm x Pr 38 cm

**Homologação** ECE R44/04



## COLEÇÃO



Cosmos Black



Storm Grey



Moonlight Blue

## ACESSÓRIOS (DISPONÍVEIS POR SEPARADO) Ver características na pág. 60-63



Capa de verão azul



Capa de verão bege



Protetor p/encosto do assento auto



Protetor de borracha para assento automóvel



Protetor de pele de imitação para assento automóvel




Tapetes protetores



Organizador de assento



Palas solares auto-aderentes





ECE R44/04 - Grupo 2/3 15 – 36 kg (≈ 3,5 – 12 anos)

# KID II

## Segurança que te acompanha

O elevador com encosto KID II é perfeito para passar facilmente de um automóvel a outro, já que é leve e se instala com o cinto de segurança de três pontos do veículo. E graças ao seu encosto em forma de V, oferece um maior espaço para as costas e ombros à medida que a criança cresce.



ORIENTAÇÃO



15-36 kg



Cinto 3 pontos

## CARACTERÍSTICAS

- 1 Proteção contra impactos laterais desde a cabeça até aos quadris graças ao encosto dotado de **laterais** com acolchoado grosso e suave.
- 2 **Apoio da cabeça** com design ergonómico para que a criança durma na posição correta. Pode-se ajustar à altura ótima, justo por cima dos ombros do bebé, com uma mão, mesmo quando a criança está sentada na cadeira.
- 3 Desenhado para proporcionar a máxima proteção e se adaptar à criança enquanto cresce, o **encosto em forma de V** oferece mais espaço para as costas e ombros. Além de, ao ser basculante se ajusta de forma automática ao ângulo do assento do veículo.
- 4 As **guias superiores e inferiores** garantem que o cinto de segurança se posicione de forma correta sobre os ombros e o quadril do bebé, limitando um mal uso.
- 5 Para se adaptar a mais automóveis, se instala **com cinto de 3 pontos**.
- 6 Fácil de passar entre diferentes veículos graças ao **seu peso leve**.
- 7 Design prático, com **têxtil acolchoado** extraível e lavável à máquina.

## Opções de instalação

— Cinto de 3 pontos (homologação universal).

## Sujeição do ocupante

Cinto de 3 pontos do veículo.

## ESPECIFICAÇÕES DE PRODUTO



**Peso** 5,8 kg

**Dimensões** Al 67–85 cm x Lg 51 cm x Pr 38 cm

**Homologação** ECE R44/04



## COLEÇÃO



Cosmos Black



Storm Grey

## ACESSÓRIOS (DISPONÍVEIS POR SEPARADO) Ver características na pág. 60-63



Protetor para encosto do assento auto



Protetor de pele de imitação para assento auto



Protetor de borracha para assento auto



Tapetes protetores



Organizador de assento



Palas solares auto-aderentes



www.adac.de



ECE R44/04 - Grupo 2/3 15 – 36 kg (≈ 3,5 – 12 anos)

# DISCOVERY SL

## Opções flexíveis de instalação numa estrutura ligeira

DISCOVERY SL é um modelo prático e seguro para crianças mais velhas, com uma estrutura ligeira para trocar facilmente entre vários automóveis. A sua instalação é simples, graças ao sistema ISOFIX Soft Latch. Também pode instalar-se solo com o cinto de três pontos do veículo.



### ORIENTAÇÃO



15-36 kg



ISOFIX Soft Latch e cinto de 3 pontos



Cinto 3 pontos

## CARACTERÍSTICAS

- 1 Proteção contra impactos laterais desde a cabeça até aos quadris graças ao encosto dotado de **laterais** com acolchoado grosso e suave.
- 2 **Apoio da cabeça** com design ergonómico para que a criança durma na posição correta. Pode-se ajustar à altura ótima, justo por cima dos ombros do bebé, com uma mão, mesmo quando a criança está sentada na cadeira.
- 3 Desenhado para proporcionar a máxima proteção e se adaptar à criança enquanto cresce, o **encosto** é basculante para ajustar-se de forma automática ao ângulo do assento do veículo.
- 4 As **guias superiores e inferiores** garantem que o cinto de segurança se posicione de forma correta sobre os ombros e o quadril do bebé, limitando um mal uso.
- 5 Instalação rápida e simples, graças aos **conectores flexíveis ISOFIX Soft Latch**, que se fixam individualmente, pelo que é mais fácil encontrá-los e prendê-los às fixações ISOFIX auto. Para se adaptar a mais veículos, também pode instalar-se **com cinto de 3 pontos**.
- 6 Fácil de passar entre diferentes veículos graças ao **seu peso ligeiro**. É até um 30% mais ligeiro, em comparação com outros elevadores com encosto da gama KIDFIX.
- 7 Design prático, com **têxtil acolchoado** extraível e lavável à máquina.

## Opções de instalação

- ISOFIX Soft Latch (consultar lista de veículos homologados).
- Cinto de 3 pontos (homologação universal).

## Sujeição do ocupante

Cinto de 3 pontos do veículo.

## ESPECIFICAÇÕES DE PRODUTO



**Peso** 4,3 kg

**Dimensões** Al 67–85 cm x Lg 44 cm x Pr 45 cm

**Homologação** ECE R44/04



## COLEÇÃO



Cosmos Black



Storm Grey

## ACESSÓRIOS (DISPONÍVEIS POR SEPARADO) Ver características na pág. 60-63



Protetor para encosto do assento auto



Protetor de pele de imitação para assento auto



Protetor de borracha para assento auto



Tapetes protetores



Organizador de assento



Palas solares auto-aderentes



www.adac.de



ECE R44/04 - Grupo 2/3 15 – 36 kg (≈ 3,5 – 12 anos)

# ADVENTURE

## Assento leveiro para a maioria dos automóveis

ADVENTURE é um modelo prático e seguro para crianças mais velhas, com uma estrutura leveira para trocar facilmente entre vários automóveis. Se instala com o cinto de três pontos do veículo e conta com guias para o cinto que permitem uma instalação rápida em qualquer momento.



ORIENTAÇÃO



15-36 kg



Cinto 3 pontos

## CARACTERÍSTICAS

- 1 Proteção contra impactos laterais desde a cabeça até aos quadris graças ao encosto dotado de **laterais** com acolchoado grosso e suave.
- 2 **Apoio da cabeça** com design ergonómico para que a criança durma na posição correta. Pode-se ajustar à altura ótima, justo por cima dos ombros do bebé, com uma mão, mesmo quando a criança está sentada na cadeira.
- 3 O **encosto** é basculante para ajustar-se de forma automática ao ângulo do assento do veículo, proporcionando uma posição confortável para a criança.
- 4 As **guias superiores e inferiores** garantem que o cinto de segurança se posicione de forma correta sobre os ombros e o quadril do bebé, limitando um mal uso.
- 5 Para se adaptar a mais veículos, se instala rápida e facilmente **com cinto de 3 pontos**.
- 6 Fácil de trocar entre diferentes automóveis graças à sua grande **leveira**.
- 7 Conta com **suportes extraíveis** para bebidas e aperitivos em ambos laterais do elevador com encosto.
- 8 Design prático, com **têxtil acolchoado** extraível e lavável à máquina.

## Opções de instalação

— Cinto de 3 pontos (homologação universal).

## Sujeição do ocupante

Cinto de 3 pontos do veículo.

## ESPECIFICAÇÕES DE PRODUTO



**Peso** 3,9 kg

**Dimensões** Al 67–85 cm x Lg 44 cm x Pr 44 cm

**Homologação** ECE R44/04



## COLEÇÃO



Cosmos Black



Storm Grey

## ACESSÓRIOS (DISPONÍVEIS POR SEPARADO) Ver características na pág. 60-63



Protetor para encosto do assento auto



Protetor de pele de imitação para assento auto



Protetor de borracha para assento auto



Tapetes protetores



Organizador de assento



Palas solares auto-aderentes





	Capa de verão	Capa Confort	Proteção para a chuva	Redutor DUALFIX 2 R	Redutor Confort	Palas solares auto-aderentes	Retrovisor para assento traseiro
BABY-SAFE 2 i-SIZE	••		•			•	•
BABY-SAFE	•		•			•	•
DUALFIX i-SIZE	••	•				•	•
DUALFIX M i-SIZE	••	•			•	•	•
SWINGFIX M i-SIZE	••	•			•	•	•
DUALFIX 2 R	••			•	•	•	•
FIRST CLASS PLUS					•	•	•
TRIFIX 2 i-SIZE	••				•	•	
KING II	•				•	•	
MAX-WAY PLUS		•			•	•	•
MAX-WAY					•	•	•
MULTI-TECH III	••				•	•	•
ADVANSAFIX i-SIZE	••	•			•	•	
ADVANSAFIX IV R	••	•			•	•	
ADVANSAFIX IV M	••	•			•	•	
EVOLVA 1-2-3 SL SICT	•				•	•	
EVOLVA 1-2-3	••				•	•	
KIDFIX III S	•	•				•	
KIDFIX III M	•	•				•	
KIDFIX 2 S	•	•				•	
KIDFIX 2 R	•	•				•	
KIDFIX SL	••					•	
KID II						•	
DISCOVERY SL						•	
ADVENTURE						•	

## CAPA DE VERÃO

Fabricada em algodão turco que absorve o calor e o suor. Fácil de colocar sobre o têxtil da cadeira auto e possível de lavar à máquina a 60°C. Também ajuda a proteger o têxtil da cadeira da sujidade. Está disponível em bege ou azul (dependendo do modelo de cadeira auto). Material: 80% algodão e 20% poliéster.



## CAPA CONFORT

A Capa Confort está confeccionada num tecido de malha com um alto conteúdo de algodão. Conta com certificado OEKO-TEX Standard 100 e está especialmente indicada para peles delicadas. Coloca-se facilmente sobre o têxtil normal da cadeira, protegendo-o da sujidade. Dá um toque de design à cadeira, ao mesmo tempo que oferece um extra de comodidade ao ocupante. Lavável à máquina a 30 °C com sabão neutro sem centrifugado. Não usar secadora. Composição: 65% de algodão e 35% de poliéster.



## PROTEÇÃO PARA A CHUVA

Plástico para proteger a criança da chuva e das inclemências meteorológicas quando o porta-bebés se retira do veículo. Compatível com todos os porta-bebés de Britax Römer.



## REDUTOR PARA RECÉM-NASCIDOS DUALFIX 2 R

O redutor para recém-nascidos da DUALFIX 2 R está desenhado especificamente para proporcionar um apogeu e acolchoado adicionais para os bebés mais pequenos.

O redutor com almofadinhas de espuma reduz o espaço na zona da cabeça e dos ombros, enquanto que a almofada em forma de cunha proporciona uma posição de repouso mais recostada e ergonómica ao recém-nascido. Quando o bebé crescer, solo há que extrair a almofada para poder seguir aproveitando este redutor.

Este redutor apenas é compatível com a DUALFIX 2 R e não pode utilizar-se noutros modelos.



## REDUTOR CONFORT

Este redutor lombar com acolchoado extra, que se pode utilizar a partir dos 9 kg (R44) ou os 61 cm de altura (R129), ajuda a reduzir o espaço existente entre as crianças mais pequenas e os laterais da cadeira auto, proporcionando assim maior comodidade. Se coloca sobre a base da cadeira auto e cobre até a zona lombar do bebé.

O Redutor Confort não substitui ao redutor para recém-nascidos nem deve ser utilizado em porta-bebés ou noutras cadeiras desde o nascimento.



## PALAS-SOLARES AUTO-ADERENTES

Protegem da luz solar direta nos trajetos de automóvel. Graças ao sistema auto-aderente, a sua instalação nas janelas laterais é mais simples que as tradicionais ventosas, sem deixar marcas nos vidros e sem risco de descolar-se. Oferece proteção UV 30+.

O seu marco reforçado permite dobrá-lo para guardar em qualquer compartimento do veículo. Inclui 2 unidades.



## RETROVISOR PARA O ASSENTO

Espelho convexo para o assento traseiro de tamanho extra grande e com suporte basculante.

Oferece uma visão ampliada do bebé em qualquer ângulo, permitindo instalá-lo também no apoio da cabeça do assento adjacente.



## PROTEÇÃO PARA O ASSENTO DO VEÍCULO



	Pack protetor, pala-solar, espelho	Protetor para o assento	Protetor para encosto	Protetor de borracha	Tapetes protetores	Organizador de assento	Correia Lower Tether
BABY-SAFE 2 i-SIZE	•	•	•	•			
BABY-SAFE	•	•	•	•			
DUALFIX i-SIZE	•	•	•	•	•	•	
DUALFIX M i-SIZE	•	•	•	•	•	•	
SWINGFIX M i-SIZE	•	•	•	•	•	•	
DUALFIX 2 R	•	•	•	•	•	•	
FIRST CLASS PLUS	•	•	•	•	•	•	
TRIFIX 2 i-SIZE		•	•	•	•	•	
KING II		•	•	•	•	•	
MAX-WAY PLUS	•	•	•	•	•	•	•
MAX-WAY	•	•	•	•	•	•	•
MULTI-TECH III	•	•	•	•	•	•	•
ADVANSAFIX i-SIZE		•	•	•	•	•	
ADVANSAFIX IV R		•	•	•	•	•	
ADVANSAFIX IV M		•	•	•	•	•	
EVOLVA 1-2-3 SL SICT		•	•	•	•	•	
EVOLVA 1-2-3		•	•	•	•	•	
KIDFIX III S		•	•	•	•	•	
KIDFIX III M		•	•	•	•	•	
KIDFIX 2 S		•	•	•	•	•	
KIDFIX 2 R		•	•	•	•	•	
KIDFIX SL		•	•	•	•	•	
KID II		•	•	•	•	•	
DISCOVERY SL		•	•	•	•	•	
ADVENTURE		•	•	•	•	•	

### PACK DE COSTAS À MARCHA

Pack de ACESSÓRIOS especificamente desenhado para cadeiras auto orientadas a contramarcha.

Inclui retrovisor extra grande para o assento traseiro, duas palas-solares auto-aderentes para as janelas laterais traseiras e protetor para o assento do veículo.



### PROTETOR PARA O ASSENTO

Cobre a base do assento do veículo para protegê-lo das manchas e possíveis derrames, assim como as marcas provocadas pela cadeira auto. Além de que, inclui um prático bolso na parte frontal para guardar jogos pequenos.

É compatível tanto com cadeiras auto com conectores Isofix como com aquelas que se instalam com cinto de segurança.



### PROTETOR PARA O ENCOSTO

Capa protetora para o encosto do automóvel desenhada para proteger o estofado da sujidade e o desgaste provocado pelo roce dos sapatos das crianças nas cadeiras de costas à marcha. Compatível tanto com cadeiras sujeitas mediante Isofix como com cinto. Apto também com cadeiras de frente para a marcha.



### PROTETOR DE BORRACHA

Está realizado em borracha, um material antideslizante que mantém o protetor no lugar mesmo com o automóvel em movimento. Além de evitar as possíveis marcas provocadas pela cadeira auto no assento do veículo, protege-o de possíveis salpicaduras, restos e sapatos sujos. É impermeável, o que permite uma limpeza rápida e fácil com água e sabão. É compatível com Isofix e pode ser utilizado com todas as cadeiras auto de Britax Römer.



### TAPETES PROTETORES

Estes tapetes ajustam-se facilmente aos assentos frontais do veículo para protegê-los dos sapatos sujos das crianças.


Além de que, incluem uns práticos bolsos para poder guardar pequenos jogos. Cada pack inclui dois tapetes protetores.



### ORGANIZADOR DE ASSENTO

O prático organizador de assento se pode fixar facilmente aos assentos frontais do veículo. Além de proteger o assento da sujidade dos pés, também proporciona muito espaço para os jogos, bebidas e snacks.

Recomendável para as cadeiras orientadas de frente para a marcha.



### CORREIAS LOWER TETHER

As correias Lower Tether, dotadas de um fecho por pressão, se utilizam para fixar as cadeiras auto MAX-WAY, MAX-WAY PLUS e MULTI-TECH III à parte inferior do veículo e evitar a rotação da cadeira em caso de impacto ou travagem brusca.

Este jogo de correias Lower Tether de reposto podem servir tanto para substituir correias danificadas como para facilitar a instalação quando a cadeira se troca habitualmente entre veículos.





# CADEIRAS DE PASSEIO

CARRINHOS			
	SMILE III DUO ESSENTIAL	SMILE III TRIO COMFORT	SMILE III TRIO COMFORT PLUS
<b>Idade e peso da criança</b>	Cadeira de passeio: Nascimento – 22 kg (4 anos) Alcofa: Nascimento – 9 kg	Cadeira de passeio: Nascimento – 22 kg (4 anos) Alcofa: Nascimento – 9 kg Porta-bebês BABY-SAFE 2 i-SIZE: 40 – 83 cm (nascimento – 15 meses)	Cadeira de passeio: Nascimento – 22 kg (4 anos) Alcofa: Nascimento – 9 kg Porta-bebês BABY-SAFE 2 i-SIZE: 40 – 83 cm (nascimento – 15 meses)
<b>Peso</b>	Cadeira de passeio: 13 kg Chassis + rodas: 9 kg Alcofa: 3,5 kg	Cadeira de passeio: 13 kg Chassis + rodas: 9 kg Alcofa: 3,5 kg BABY-SAFE 2 i-SIZE: 4,8 kg	Cadeira de passeio: 13 kg Chassis + rodas: 9 kg Alcofa: 3,5 kg BABY-SAFE 2 i-SIZE: 4,8 kg BASE FLEX: 8,7 kg
<b>Dimensões (Al x Lg x Pr)</b>	Cadeira de passeio aberta: 112 x 57 x 97,7 cm Cadeira rebatida: 90 x 40 x 57 cm Chassis rebatido: 84 x 27 x 57 cm Alcofa (exterior): 20 x 82 x 39,5 cm Alcofa (interior): 20 x 73 x 33 cm	Cadeira de passeio aberta: 112 x 57 x 97,7 cm Cadeira rebatida: 90 x 40 x 57 cm Chassis rebatido: 84 x 27 x 57 cm Alcofa (exterior): 20 x 82 x 39,5 cm Alcofa (interior): 20 x 73 x 33 cm BABY-SAFE 2 i-SIZE: 58 x 44 x 67 cm	Cadeira de passeio aberta: 112 x 57 x 97,7 cm Cadeira rebatida: 90 x 40 x 57 cm Chassis rebatido: 84 x 27 x 57 cm Alcofa (exterior): 20 x 82 x 39,5 cm Alcofa (interior): 20 x 73 x 33 cm BABY-SAFE 2 i-SIZE: 58 x 44 x 67 cm BASE FLEX: 45 – 72 x 44 x 64 cm
<b>Tamanho compacto depois de rebatido</b>	●	●	●
<b>Mantém-se de pé depois de rebatido</b>	●	●	●
<b>Adaptadores Click &amp; Go®</b>	Integrados	Integrados	Integrados
<b>Alcofa rígida</b>	●	●	●
<b>Alcofa suave</b>	Por separado	Por separado	Por separado
<b>Porta-bebês</b>	●	●	●
<b>Capota extensível com tratamento UPF 50+</b>	●	●	●
<b>Assento reversível</b>	●	●	●
<b>Encosto reclinável múltiplas posições</b>	●	●	●
<b>Arnês de 5 pontos regulável em altura</b>	●	●	●
<b>Cobre-pernas</b>	Disponível por separado	Disponível por separado	Disponível por separado
<b>Guiador em pele de imitação ajustável em altura</b>	●	●	●
<b>Suspensão</b>	Central e frontal	Central e frontal	Central e frontal
<b>Bandas de segurança refletoras</b>	●	●	●
<b>Rodas frontais</b>	Ø 19 cm, infláveis	Ø 19 cm, infláveis	Ø 19 cm, infláveis
<b>Rodas traseiras</b>	Ø 28 cm, infláveis	Ø 28 cm, infláveis	Ø 28 cm, infláveis
<b>Rodas frontais basculantes com bloqueio de direção</b>	●	●	●
<b>PREMIUM LINE</b>	●	●	●

CADEIRAS DE PASSEIO		
	B-AGILE R	B-AGILE M
<b>Idade e peso da criança</b>	Nascimento – 22 kg (4 anos) / Também desde o nascimento com alcofa, alcofa suave ou porta-bebês (por separado)	Nascimento – 22 kg (4 anos) / Também desde o nascimento com alcofa, alcofa suave ou porta-bebês (por separado)
<b>Peso da cadeira de passeio</b>	10,5 kg	10 kg
<b>Dimensões (Al x Lg x Pr)</b>	Cadeira aberta: 103 x 56 x 85 cm Cadeira rebatida: 69 x 56 x 36 cm	Cadeira aberta: 102,5 x 55,5 x 85 cm Cadeira rebatida: 69 x 55,5 x 36 cm
<b>Tamanho compacto depois de rebatido</b>	●	●
<b>Mantém-se de pé depois de rebatido</b>	●	●
<b>Adaptadores Click &amp; Go®</b>	Disponíveis por separado	Disponíveis por separado
<b>Alcofa rígida</b>	Disponível por separado	Disponível por separado
<b>Alcofa suave</b>	Disponível por separado	Disponível por separado
<b>Apto para porta-bebê</b>	Disponível por separado	Disponível por separado
<b>Capota com tratamento UPF 50+</b>	●	●
<b>Encosto reclinável em múltiplas posições, incluída a horizontal</b>	●	●
<b>Arnês de 5 pontos regulável em altura</b>	●	●
<b>Apoio a pés regulável</b>	●	●
<b>Barra do assento</b>	Revestida em pele de imitação e abatível	Têxtil (da mesma cor que o têxtil) e não abatível (extraí-se e coloca-se em paralelo)
<b>Plástico para a chuva</b>	●	●
<b>Cobre-pernas</b>	Disponível por separado	Disponível por separado
<b>Guiador</b>	Revestido em pele de imitação	Revestido em foam
<b>Pousa-copos</b>	●	●
<b>Suspensão</b>	Frontal e traseira	Frontal e traseira
<b>Rodas frontais</b>	Ø 17,5 cm, realizadas em borracha com interior de espuma	Ø 17 cm, realizadas em EVA
<b>Rodas traseiras</b>	Ø 24 cm, realizadas em borracha com interior de espuma	Ø 23,5 cm, realizadas em EVA
<b>Rodas frontais basculantes com bloqueio de direção</b>	●	●
<b>PREMIUM LINE</b>	●	●

# SMILE III DUO ESSENTIAL

## Começa cada dia com um sorriso

O Duo Essential do SMILE III está composto por uma cadeira de passeio reversível apta desde o nascimento até aos 22 kg de peso ou 4 anos, e uma confortável alcôfa que oferecerá ao bebé uma posição ergonómica totalmente reclinada durante os seus primeiros meses de vida. Graças aos seus estreitos 57 cm de largura, as suas suspensões central e frontal, e às suas rodas infláveis, é perfeita tanto para as movimentadas ruas da cidade como para caminhos irregulares.



TAMBÉM  
DISPONÍVEL  
COMO TRIO  
Ver pág. 68-69

## PREMIUM LINE

## NOVO



### DUALFIX i-SIZE

A cadeira de automóvel perfeita para combinar com o Duo Essential



## COLEÇÃO



Beige / Black - Guiador Black



Frost Grey - Guiador Brown



Frost Grey / Black - Guiador Black



Indigo Blue - Guiador Brown



Midnight Grey - Guiador Brown



Space Black - Guiador Black

## ACESSÓRIOS (POR SEPARADO) Ver características na pág. 74



Proteção cadeira de passeio



Cobre-pernas (cores na pág. 74)



Mosquiteira cadeira de passeio



Suporte para copos



Proteção alcôfa



Mosquiteira alcôfa



Alcôfa suave

## CARACTERÍSTICAS

- 1 A alcôfa oferece espaço para crescer até que o bebé esteja preparado para passar para o assento. Inclui um **colchão** suave e confortável para uma posição totalmente reclinada e ergonómica.
- 2 Os **botões de memória** permitem retirar a alcôfa facilmente e com uma mão, já que apenas há que pressionar os botões, um depois do outro, e levantar a alcôfa.
- 3 **Grande capota** com tratamento UPF 50+ e viseira para o sol, tanto na alcôfa como no assento. Contam com ampla **janela de ventilação** para uma melhor circulação do ar.
- 4 Assento orientável **de cara ou de costas à marcha**, com **encosto reclinável** em várias posições, incluída a horizontal, e **apoio dos pés regulável**. Graças ao seu **encosto mais alargado** (48 cm de comprimento), a criança terá espaço para crescer.
- 5 **Arnês de 5 pontos** fácil de ajustar à altura da criança, graças às **fivelas deslizantes** nas correias. Inclui suaves protetores.
- 6 Para um passeio cómodo e suave em qualquer terreno, conta com **suspensões central e frontal**, e rodas **infláveis**.
- 7 **Bandas refletoras** de segurança 3M SCOTCHLITE™ para uma maior visibilidade inclusivamente com pouca luz.
- 8 Cesta de até **7 kg de capacidade** e fácil acesso.
- 9 **Freno flip-flop** fácil de ativar e desativar.

## Rebatimento

Fácil de fechar e de um tamanho muito compacto. Mantém-se de pé uma vez rebatida, sem que o têxtil toque o chão. Bloqueio automático de rebatido.

## Assento

Assento reversível, reclinável em múltiplas posições (incluída a horizontal) e com apoio aos pés regulável. Arnês de 5 pontos ajustável em altura.

## Rodas

Rodas frontais infláveis e basculantes com bloqueio de direção Ø 19 cm.  
Rodas traseiras infláveis Ø 28 cm.

## Guiador

Guiador ajustável em altura, realizado em suave pele de imitação. Altura de guiador: 80–113 cm.

## Capota

Capota extra grande e ajustável, com viseira para o sol, proteção UPF 50+ e janela de ventilação para uma melhor circulação do ar, tanto no assento como na alcôfa.

## TRAVEL SYSTEM



Com alcôfa



Com alcôfa suave



Com porta-bebés

Conta com sistema CLICK & GO® integrado. Alcôfa rígida incluída nos packs. Alcôfa suave disponível por separado. BABY-SAFE 2 i-SIZE incluído nos packs Trio Comfort e Trio Comfort Plus (junto com a BASE FLEX).



## ESPECIFICAÇÕES DE PRODUTO



### Pesos

Peso da cadeira de passeio completa: 13 kg  
Peso da cadeira com alcôfa: 12,5 kg  
Peso do chassis com rodas: 9 kg



### Dimensões da cadeira de passeio

Aberta: Al 112 cm x Lg 57 cm x Pr 97,7 cm  
Rebatida (com assento e rodas): Al 90 cm x Lg 40 cm x Pr 57 cm  
Chassis rebatido (com rodas): Al 84 cm x Lg 27 cm x Pr 57 cm



### Dimensões do assento

Longitude do encosto: 48 cm  
Longitude do apoio dos pés: 23 cm  
Base do assento: Lg 30 x Pr 23 cm



### Dimensões da alcôfa

Externas: Pr 84 cm x Lg 40 cm  
Internas: Pr 76 cm x Lg 32 cm



### Capacidade

Peso máximo suportado: 29,5 kg  
Peso máximo da criança: 22 kg  
Peso máximo na cesta: 7 kg  
Peso máximo no suporte para copos: 0,5 kg

Cadeira de passeio: Nascimento – 22 kg (4 anos)  
 Alcofa: Nascimento – 9 kg  
 BABY-SAFE 2 i-SIZE: 40 – 83 cm | 13 kg (nascimento – ≈ 15 meses)

# SMILE III TRIO COMFORT

## Viagens cómodas e seguras na rua e no automóvel

O Trio Comfort do SMILE III está composto por uma cadeira de passeio reversível apta desde o nascimento até aos 22 kg de peso ou 4 anos, uma cómodo alcofa para os primeiros meses de vida do bebé, e um porta-bebés BABY-SAFE 2 i-SIZE, para oferecer a máxima proteção no automóvel. Graças à sua estreita largura de 57 cm, à sua suspensão central e frontal, e às suas rodas infláveis, o SMILE III é perfeito tanto para as movimentadas ruas da cidade como para caminhos irregulares.



TAMBÉM  
DISPONÍVEL  
COMO **DUO**  
Ver pág. 66-67

PREMIUM LINE

NOVO



## COLEÇÃO



Beige / Black - Guiador Black  
BABY-SAFE 2 i-SIZE Cosmos Black



Frost Grey - Guiador Brown  
BABY-SAFE 2 i-SIZE Storm Grey



Frost Grey / Black - Guiador Black  
BABY-SAFE 2 i-SIZE Cosmos Black

Consultar características  
e acessórios do SMILE III  
nas págs. 66-67

Consultar características e  
acessórios do BABY-SAFE  
2 i-SIZE nas págs. 8-9



Indigo Blue - Guiador Brown  
BABY-SAFE 2 i-SIZE Moonlight Blue



Midnight Grey - Guiador Brown  
BABY-SAFE 2 i-SIZE Storm Grey



Space Black - Guiador Black  
BABY-SAFE 2 i-SIZE Cosmos Black

Cadeira de passeio: Nascimento – 22 kg (4 anos)  
 Alcofa: Nascimento – 9 kg  
 BABY-SAFE 2 i-SIZE: 40 – 83 cm | 13 kg (nascimento – ≈ 15 meses)

britax  
römer

# SMILE III TRIO COMFORT PLUS

## Segurança, comodidade e qualidade

O Trio Comfort Plus do SMILE III oferece uma combinação única, de segurança própria da Britax Römer, a máxima comodidade e detalhes de qualidade. Está composto por uma cadeira de passeio reversível apta desde o nascimento até aos 22 kg de peso ou 4 anos, uma cómodo alcofa para os primeiros meses de vida do bebé e um porta-bebés para o automóvel BABY-SAFE 2 i-SIZE, combinados com a base Isofix de ângulo ajustável em quatro posições, que permite compensar a excessiva inclinação de muitos assentos de automóvel.



TAMBÉM  
DISPONÍVEL  
COMO **DUO**  
Ver pág. 66-67

PREMIUM LINE

NOVO



## COLEÇÃO



Beige / Black - Guiador Black  
BABY-SAFE 2 i-SIZE Cosmos Black + Base



Frost Grey - Guiador Brown  
BABY-SAFE 2 i-SIZE Storm Grey + Base



Frost Grey / Black - Guiador Black  
BABY-SAFE 2 i-SIZE Cosmos Black + Base



Indigo Blue - Guiador Brown  
BABY-SAFE 2 i-SIZE Moonlight Blue + Base



Midnight Grey - Guiador Brown  
BABY-SAFE 2 i-SIZE Storm Grey + Base



Space Black - Guiador Black  
BABY-SAFE 2 i-SIZE Cosmos Black + Base

Consultar características  
e acessórios do SMILE III  
nas págs. 66-67

Consultar características e  
acessórios do BABY-SAFE  
2 i-SIZE nas págs. 8-9

Consultar características  
da BASE FLEX na pág. 10



Cadeira de passeio: Nascimento – 22 kg (4 anos) | Também apta desde o nascimento com alfofa suave, alfofa rígida ou porta-bebés (disponíveis por separado)

# B-AGILE R

## Agilidade, conforto e aspecto 'premium'

Com um design compacto, uma grande manobrabilidade e sistema de rebatido só com uma mão, a B-AGILE R é a cadeira de passeio perfeita para as deslocações diárias. O conforto da criança está garantido graças ao seu encosto reclinável até à posição horizontal, ao apoio aos pés regulável, à ampla capota e às rodas de caucho com o interior de espuma, enquanto que o guiador e a barra em pele de imitação lhe dão um aspecto de exclusividade.

PREMIUM LINE

NOVA



INCLUI PROTEÇÃO P/ CHUVA, SUPORTE P/ COPO E BARRA FRONTAL

## COLEÇÃO



Black Shadow  
Guiador Black



Black Shadow  
Guiador Brown



Elephant Grey  
Guiador Black



Navy Ink  
Guiador Brown

## ACESSÓRIOS (DISPONÍVEIS POR SEPARADO) Ver características na pág. 74



Cobre pernas



Alfofa



Alfofa suave



Adaptadores  
CLICK & GO®

## CARACTERÍSTICAS

- 1 Ampla assento com **encosto reclinável** até à posição horizontal, fácil de ajustar com uma mão, e **apoio aos pés regulável**. Para que desfrutar do maior conforto enquanto cresce, com o apoio dos pés para baixo pode utilizar-se o **suporte para os pés**.
- 2 Fácil de rebater e de guardar, graças ao seu prático sistema de **rebatimento só com uma mão. Mantém-se de pé** depois de fechada, sem que o têxtil toque o chão.
- 3 **Capota extra grande** com viseira para uma maior proteção e **janelas de ventilação** para os dias de mais calor.
- 4 As **suspensões frontal e traseira**, independentes, adaptam-se ao peso da criança para manter a cadeira equilibrada e garantir um passeio suave inclusivamente nas superfícies irregulares.
- 5 **Rodas frontais basculantes** com bloqueio de direção, que permitem uma grande manobrabilidade. As rodas são de **borracha com o interior de espuma**, para um passeio suave e livre de furos.
- 6 **Guiador e barra em pele de imitação**. A barra é rebatível, para maior comodidade.
- 7 Preparada para se utilizar como travel system: adaptadores **CLICK & GO®** disponíveis por separado, e alfofa e porta-bebés opcionais. Com o encosto e o apoio dos pés em posição horizontal, também é possível colocar uma alfofa suave.
- 8 Espaçosa **cesta de armazenamento** para guardar o necessário.

### Rebatimento

Rebatimento simples com uma mão. Bloqueio automático de rebatimento. Tamanho compacto uma vez rebatido.

### Assento

Reclinável em múltiplas posições, incluída a horizontal. Apoio dos pés regulável e suporte para os pés. Arnês de 5 pontos ajustável em altura e com almofadinhas protetoras para o peito.

### Rodas

Rodas frontais basculantes com bloqueio de direção Ø 17,5 cm. Rodas traseiras Ø 24 cm. Realizadas em borracha com o interior de espuma. Suspensão frontal e traseira.

### Guiador

Guiador com acolchoado suave e bom agarre, em pele de imitação. Altura de guiador: 102 cm.

### Capota

Ampla capota extensível com proteção UPF 50+ e viseira solar. Para os dias de mais calor, dispõem de janelas de ventilação.

## TRAVEL SYSTEM



Com alfofa



Com alfofa suave



Com porta-bebés

Adaptadores CLICK & GO® desmontáveis, disponíveis por separado e compatíveis com os porta-bebés Britax Römer. Alfofa e alfofa suave disponíveis por separado.



## ESPECIFICAÇÕES DE PRODUTO



### Pesos

Peso da cadeira de passeio completa: 10,5 kg

### Dimensões da cadeira de passeio

Aberta: Al 103 cm x Lg 56 cm x Pr 85 cm  
Rebatida (com assento e rodas): Al 69 cm x Lg 56 cm x Pr 36 cm

### Dimensões del assento

Longitude do encosto: 45 cm  
Longitude do apoio dos pés: 19 cm  
Longitude do assento reclinado: 86,50 cm  
Base do assento: Lg 35 cm x Pr 22,5 cm

### Capacidade

Peso máximo suportado 28,50 kg  
Peso máximo da criança 22 kg  
Peso máximo na cesta 4 kg  
Peso máximo no organizador da cadeira de passeio 2 kg  
Peso máximo no suporte para copos 0,5 kg



Cadeira de passeio: Nascimento – 22 kg (4 anos) | Também apta desde o nascimento com alfofa suave, alfofa rígida ou porta-bebés (disponíveis por separado)

# B-AGILE M

## Perfeita para as deslocações diárias

De design compacto (de apenas 55,5 cm de largura), uma grande manobrabilidade e sistema de rebatimento só com uma mão, a B-AGILE M é a cadeira de passeio perfeita para as deslocações diárias. E graças ao seu encosto reclinável até à posição horizontal, ao apoio dos pés regulável e a ampla capota, o conforto da criança também está garantido. Inclui a barra frontal, a proteção para a chuva e o suporte para o copo.

NOVA



INCLUI PROTEÇÃO P/ CHUVA, SUPORTE P/ COPO E BARRA FRONTAL

## COLEÇÃO



Black Shadow    Elephant Grey    Cherry Wine



Linen Beige    Navy Ink

## ACESSÓRIOS (DISPONÍVEIS POR SEPARADO) Ver características na pág. 74



Cobre pernas    Alfofa    Alfofa suave    Adaptadores CLICK & GO

## CARACTERÍSTICAS

- 1 Ampla assento com **encosto reclinável** até à posição horizontal, fácil de ajustar só com uma mão, e **apoio dos pés regulável**. E para que a criança desfrute de mais conforto enquanto cresce, quando o apoio dos pés está para baixo pode utilizar o **suporte para os pés**.
- 2 Fácil de rebater e de guardar, graças ao seu prático sistema de **rebatimento só com uma mão**. **Mantém-se de pé** depois de fechada, sem que o têxtil toque no chão.
- 3 **Capota extra grande** com viseira para uma maior proteção perante qualquer tipo de clima e **janelas de ventilação** para os dias de mais calor.
- 4 As **suspensões frontal e traseira**, totalmente independentes, adaptam-se ao peso da criança para manter a cadeira de passeio equilibrada e garantir um passeio suave inclusivamente em superfícies irregulares.
- 5 **Rodas frontais basculantes** com bloqueio de direção, que permitem uma grande manobrabilidade. Todas as rodas são de **EVA**, para assegurar um passeio livre de furos.
- 6 Preparado para se utilizar como travel system: adaptadores **CLICK & GO**® disponíveis por separado, e alfofa e porta-bebés opcionais. Com o encosto e o apoio dos pés em posição horizontal, também é possível colocar uma alfofa suave.
- 7 Espaçosa **cesta de armazenamento** para guardar o necessário.

### Rebatimento

Rebatimento simples só com uma mão.  
Bloqueio automático de rebatimento.  
Tamanho compacto uma vez rebatido.

### Assento

Reclinável em múltiplas posições, incluída a horizontal.  
Apoio dos pés regulável e suporte para os pés.  
Arnês de 5 pontos ajustável em altura e com almofadinhas protetoras para o peito.

### Rodas

Rodas frontais basculantes com bloqueio de direção Ø 17 cm (EVA). Rodas traseiras Ø 23,5 cm (EVA).  
Suspensão frontal e traseira.

### Guiador

Guiador com acolchoado suave, em foam.  
Altura de guiador: 102 cm.

### Capota

Ampla capota extensível com proteção UPF 50+ e viseira solar.  
Para os dias de mais calor, dispõem de janelas de ventilação.

## TRAVEL SYSTEM



Com alfofa    Com alfofa suave    Com porta-bebés

Adaptadores CLICK & GO® desmontáveis, disponíveis por separado e compatíveis com os porta-bebés Britax Römer. Alfofa e alfofa suave disponíveis por separado.



## ESPECIFICAÇÕES DE PRODUTO



### Pesos

Peso da cadeira de passeio completa: 10 kg

### Dimensões da cadeira de passeio

Aberta: Al 102,5 cm x Lg 55,5 cm x Pr 85 cm  
Rebatida (com assento e rodas): Al 69 cm x Lg 55,5 cm x Pr 36 cm

### Dimensões del assento

Longitude do encosto: 45 cm  
Longitude do apoio dos pés: 19 cm  
Longitude do assento reclinado: 86,50 cm  
Base do assento: Lg 35 cm x Pr 22,5 cm

### Capacidade

Peso máximo suportado: 28,50 kg  
Peso máximo da criança: 22 kg  
Peso máximo na cesta: 4 kg  
Peso máximo no organizador da cadeira de passeio: 2 kg  
Peso máximo no suporte para copos: 0,5 kg

# ACESSÓRIOS CADEIRAS DE PASSEIO

## COBRE-PERNAS P/ CADEIRA DE PASSEIO SMILE III

Mantém ao pequeno quente e cómodo, protegendo-o do vento e do frio enquanto desfruta do passeio. É fácil de colocar e incorporar bandas refletoras para uma melhor visibilidade em condições de pouca luz.



Frost Grey Indigo Blue Midnight Grey Space Black

## PROTEÇÃO PARA A CHUVA SMILE III

Protege a criança do vento e da chuva enquanto viaja na alcofa ou na cadeira de passeio. Fácil de colocar, conta com orifícios para uma melhor circulação do ar e uma janela para aceder à criança.



Proteção p/ chuva alcofa Proteção p/ chuva cadeira de passeio

## MOSQUITEIRA SMILE III

Protege a tua criança dos insectos voadores, ao mesmo tempo que proporciona uma ventilação óptima graças ao têxtil de malha de rede. Pode-se utilizar com a cadeira de passeio SMILE III e a alcofa SMILE III.



Mosquiteira cadeira de passeio Mosquiteira alcofa

## SUPORTE PARA COPOS SMILE III

Se adapta facilmente a ambos os lados da cadeira de passeio para que possas ter uma bebida à mão enquanto passeias. Mantém a bebida na posição vertical, evitando derrames e deixando-te as mãos livres.



## ALCOFA SUAVE

Grças aos ganchos de fixação universais, pode-se utilizar com as cadeiras de passeio Britax Römer que permitam reclinar o assento até à posição horizontal. É ligeiro e fácil de levar graças às suas asas de transporte. Está acolchoado com um forro de algodão suave para proporcionar ao bebé maior comodidade e pode-se lavar toda a alcofa na máquina de lavar, seguindo as indicações. O corta-vento ajustável abre por ambos os lados, enquanto que os práticos bolsos de armazenamento laterais são perfeitos para guardar os objetos pequenos.



**Dimensões externas** Al 17 x Lg 35 x Pr 82 cm  
**Dimensões internas** Al 16 x Lg 29 x Pr 74 cm  
**Peso do produto** 2,7 kg  
**Peso máximo do ocupante** 9 kg

## ALCOFA SEMI-RÍGIDA

Os adaptadores CLICK & GO® integrados permitem fixá-lo rápida e facilmente a uma cadeira de passeio compatível. O suave forro interior e o forro do colchão proporcionam um entorno acolchoado e protegido. O cobre-pernas retira-se facilmente para aceder ao bebé, enquanto que o bolso frontal permite levar os seus artigos. Para os dias de verão, a capota com tratamento UPF 50+ e a viseira extensível protegem dos raios de sol, enquanto que a janela de ventilação permite que o bebé esteja fresco e cómodo. Nos dias chuvosos, a proteção incluída protege o bebé das inclemências meteorológicas. Também conta com asa de transporte integrada.



**Dimensões externas** Al 23 x Lg 40 x Pr 84 cm  
**Dimensões internas** Al 18 x Lg 33 x Pr 76 cm  
**Peso do produto** 4 kg  
**Peso máximo do ocupante** 9 kg

## COBRE-PERNAS B-AGILE M/R

Mantém a criança quente e cómoda, protegendo-a do vento e do frio. Conta com um fecho de correr de fácil acesso, que permite que a criança entre e saia da cadeira de passeio sem ter que retirar o cobre-pernas por completo. Também dispõem de uma parte superior extensível para uma maior proteção perante as inclemências do tempo, e de bandas refletoras para melhorar a visibilidade e a segurança em poucas condições de luz.



## ADAPTADORES CLICK & GO® B-AGILE M/R

Com os adaptadores CLICK & GO® podes colocar de forma fácil e segura qualquer porta-bebés Britax Römer nas cadeiras de passeio B-AGILE M e B-AGILE R, convertendo-se num flexível travel system.



britax  
römer

Em Britax Römer asseguramo-nos de que pais e filhos viagem em segurança na estrada. A companhia está **plenamente comprometida** com este objetivo desde que começou a fabricar equipamento e acessórios para automóveis no início dos anos 1930. Desde que Britax Römer desenvolveu **a primeira cadeira de automóvel em 1966**, a segurança infantil tem sido a nossa prioridade número um. Durante mais de 50 anos, não se tem poupado em gastos nem em esforços para proporcionar mais e mais segurança para os mais pequenos. Atualmente, Britax Römer desenha e fabrica **cadeiras de automóvel para crianças, carrinhos e cadeiras de passeio**.



DESENHADO  
TESTADO  
FABRICADO

MADE IN EUROPE

Britax Römer, fiel ao seu compromisso de **fabricar na Europa**, inaugurou em 2016 as suas novas instalações em Leipheim (Alemanha). Atualmente fabrica entre Alemanha e Grã-Bretanha o **90% da produção de cadeiras para automóvel**.



RIGOROSAS PROVAS

Em Britax Römer, manter o standard de segurança o mais alto possível é de vital importância. Por isso fomos os pioneiros na realização de **testes dinâmicos internos** e em 2017 lançámos **um dos centros de provas de choque para cadeiras de automóvel** mais modernos e tecnicamente mais avançados do mundo.



MADE WITH CARE

A nossa filosofia é proporcionar a **mais alta qualidade de produtos** aos nossos clientes, indo muito mais além dos standards legais de pureza e higiene. Realizamos rigorosas provas independentes em múltiplas etapas do processo de fabricação, os nossos requisitos vão  **muito mais além das pautas legislativas** e estabelecemos um estrito controlo de qualidade a cada sócio com o que trabalhamos. Os esforços que temos feito nesta área durante os últimos anos foram reconhecidos pelas provas de consumo, como as que realiza Stiftung Warentest na Alemanha e que posteriormente publicam entidades como o RACE ou a OCU em Espanha, onde continuamente recebemos as qualificações mais altas na categoria de produtos químicos.

[www.britax-roemer.com](http://www.britax-roemer.com)

@BritaxRoemer

**Britax Childcare**

Britax Römer  
Kindersicherheit GmbH  
Theodor-Heuss-Straße 9  
D-89340 Leipheim  
Germany

**M+O**

**Distribuída em Espanha, Portugal e Andorra por MATIAS MASSO, S.A.**

Diagonal 403 · 08008 Barcelona

Tel: 93 254 15 22 · [www.matiasmasso.pt](http://www.matiasmasso.pt) · [info@matiasmasso.es](mailto:info@matiasmasso.es) · [portugal@matiasmasso.es](mailto:portugal@matiasmasso.es)

Britax Römer reserva o direito a modificar as especificações ou a mudar os modelos em qualquer momento como resultado da sua política de contínuo desenvolvimento e melhora dos produtos. As representações das cores são apenas aproximadas, devido às limitações técnicas tanto durante o registo fotográfico, como de impressão.

© 2020, Britax Römer